

# Primăria Municipiului Târgu Jiu

Bd. Constantin Brâncuși, nr.19, 210192, Târgu Jiu, Județul Gorj, România, CUI RO 4956065  
Tel. +40.253.213317, Fax. +40.253.214878, [www.targujiu.ro](http://www.targujiu.ro), e-mail: [primariatargujiu@targujiu.ro](mailto:primariatargujiu@targujiu.ro)



Nr. 95915 din 13.02.2023

4 M.F. - A.N.A.F.  
Direcția Generală Regională a Finanțelor Publice Craiova  
Administrația Județeană a Finanțelor Publice Gorj  
Nr. GJG-REG 2/30  
Ziua ..... Luna ..... Anul .....  
13 -02- 2023

Către ,  
A.J.F.P GORJ/TREZORERIA MUNICIPIULUI TÂRGU JIU

Prin prezenta vă înaintăm situațiile financiare la data de de 31.12.2022 cu notele explicative și rapoartele aferente.

Ordonator principal de credite

Primar,

Marcel –Laurențiu Romanescu



Director executiv,

Ec. Narcisa Virginia Cristea

Unitatea administrativ-teritoriala: 4956065 CONSILIUL LOCAL MUNICIPIULUI TG-JIU

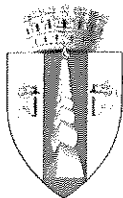
Situatia actiunilor / partilor sociale detinute direct / indirect de catre  
UAT, la operatorii economici

Nr. Crt.	CUI OpEc	cod CAEN al operator economic	Denumire operator economic	Capital social al Op.Ec (lei)	UAT este Actio-nar Direct	UAT este Actio-nar Indirect	UAT este Actio-nar	UAT este Actio-nar Indirect	Valoare actiuni din capitalul social al op.ec. detinute de UAT		Pondere in Capitalul social
									Direct (lei)	Indirect (lei)	
1	2	3	4	5	6	7	8	9	10	11	12
1	27295841	3811S	EDILITRA PUBLIC SA SA	7.503.049,00	Dire		7.503.049,0		0,00	100,000	
2	20415711	3600SC	APAREGIO SA SA	1.021.715,00	Dire		244.938,0		0,00	23,970	
3	10682703	4931SC	TRANSLOC SA SA	4.769.090,00	Dire		4.769.087,0		0,00	100,000	
3	Operator(i) economic(i) la		Total	valoare actiuni raportate la			12.517.074,0		0,00		

Conducatorul institutiei,

Conducatorul compartimentului financiar-contabilitate,





# Primăria Municipiului Târgu Jiu

Bd. Constantin Brâncuși, nr.19, 210192, Târgu Jiu, Județul Gorj, România, CUI RO 4956065  
Tel. +40.253.213317, Fax. +40.253.214878, [www.targujiu.ro](http://www.targujiu.ro), e-mail: [primariatargujiu@targujiu.ro](mailto:primariatargujiu@targujiu.ro)



## RAPORT EXPLICATIV

### la situațiile financiare încheiate la data de 31.12.2022

Situațiile financiare la data de 31.12.2022 au fost întocmite în cadrul Serviciului Financiar, contabilitate, plăți, prin centralizarea datelor prezentate în situațiile financiare proprii ale ordonatorilor terțiari de credite subordonați Consiliului Local al Municipiului Târgu Jiu (Centrul de Cercetare Documentare și Promovare Constantin Brancuși, Teatrul Dramatic Elvira Godeanu și Clubului Sportiv Municipal și centrele de execuție bugetară din învățământ) care se finanțează din venituri proprii și subvenții, unități care și-au asumat răspunderea pentru situațiile proprii prezentate.

Scopul politicilor contabile este de a stabili metode contabile (metode detaliate de evaluare, măsurare, și constatare) alese dintr-un cadru general acceptate de legislația în vigoare, care să fie utilizate permanent și care să ofere o imagine fidelă a instituției publice, a poziției sale financiare, a performanțelor sale și a evoluției poziției sale financiare.

Astfel, s-au stabilit următoarele:

1. Toate operațiile economice și financiare se înregistrează în contabilitate pe baza unor documente justificative (prevăzute de lege pentru diferite operațiuni), documente ce angajează răspunderea persoanelor care le-au întocmit, vizat și aprobat, precum și a celor care le-au înregistrat în contabilitate.

2. Forma de înregistrare în contabilitate a operațiilor economico-financiare este „maestru-sah”, iar principalele registre și formulare care se utilizează este: Registru-jurnal, Registru-inventar, Cartea Mare, Balanța de verificare.

3. Situațiile financiare anuale și trimestriale utilizate sunt: bilanțul, contul de rezultat patrimonial, situația fluxurilor de trezorerie, situația modificărilor în structura activelor, contul de execuție bugetară și alte anexe la situațiile financiare.

4. Inventarierea patrimoniului instituției se face cel puțin o dată pe an, înaintea situațiilor financiare anuale. Evaluarea elementelor de activ și pasiv, cu ocazia inventarierii, se face la valoarea actuală a fiecărui element, denumită valoarea de inventar.

5. Evaluarea și înregistrarea în contabilitate a bunurilor la data intrării în patrimoniu se face la valoarea de intrare (valoarea contabilă), care se stabilește la cost de achiziție-pentru bunuri

6. Activele fixe corporale și necorporale se prezintă în bilanț la valoarea de intrare. Amortizarea se calculează folosind metoda amortizării liniare.

Valorificarea și scoaterea din funcțiune a activelor fixe se face numai cu aprobarea ordonatorului principal de credite

7. Stocurile se înregistrează în contabilitate la costul de achiziție. Stocurile cuprind materii prime, materiale și alte consumabile ce urmează să fie folosite în desfășurarea activității curente a instituției (rechizite, hârtie de scris, hârtie xerox, materiale cu caracter funcțional, alte bunuri pentru întreținere și funcționar), precum și cele de întreținere și curățenie, iar la sfârșit se întocmesc bonuri de consum și se înregistrează la bunuri de natura cheltuielii pe capitole și articole bugetare. Fac excepție rechizitele de birou, imprimantele, precum și alte materiale consumabile care se considera ca nu este cazul să se stocheze și sunt incluse direct pe cheltuieli pe baza de documente justificative

Costul bunurilor de natura stocurilor se recunosc în momentul consumului acestora, cu excepția materialelor de natura obiectelor de inventar al căror cost se recunoaște în momentul scoaterii din folosință.

8. Creanțele instituției se înregistrează în contabilitate la valoarea nominală.

Operațiunile privind încasările și plățile în valută se înregistrează în contabilitate la cursul zilei, comunicat de BNR

9. Datoriile instituției publice se înregistrează în contabilitate la valoarea nominală. În activitatea instituției există

- datorii pe termen scurt (sub un an),
- datorii pe termen lung (peste un an).

10. Capitalurile instituției cuprind: fondurile, rezultatul patrimonial, rezultatul reportat, rezervele din reevaluare.

Rezultatul patrimonial se stabilește lunar prin închiderea conturilor de venituri- finanțări și a conturilor de cheltuieli. La începutul exercițiului, soldul contului de rezultat patrimonial de la sfârșitul anului se transferă asupra rezultatului reportat.

Rezultatul reportat, exprima rezultatul patrimonial al exercițiilor financiare anterioare.

Reevaluarea activelor fixe se face la valoarea determinată, în baza metodelor și procedurilor de evaluare și conform reglementărilor legale.

Din analiza datelor din formularul de bilanț rezultă atât creșteri, cât și descreșteri față de soldul de la începutul anului, astfel:

- soldul activelor fixe necorporale a scăzut față de soldul de la începutul anului cu 136,4 mii lei ca urmare a faptului că valoarea achizițiilor de licențe și aplicații informatice este mai mică decât valoarea amortizărilor .
- soldul activelor fixe corporale a crescut cu suma de 73.938,72 mii lei reprezentând dotări, utilaje și instalații aferente unor construcții și înregistrare investiții în curs (Stații de reîncărcare pentru autovehicule electrice în municipiul Targu Jiu, reabilitare Colegiul National Spiru Haret, Modernizare și reabilitare zona protejată a ansamblului monumental Calea Eroilor, creșterea eficienței sistemului de iluminat public, Reabilitare și etajare parțială Grădina nr.1, Modernizări străzi

cartier Iezureni etapa I, Sistematizare strazi, alei, spatii verzi, Cartier Plopilor Reabilitare pod peste raul Amaradia strada Ana Ipatescu, Reabilitare canalizare pluviala Aleea Teilor-strada Agriculturii, Reabilitare strada Tudor Vladimirescu, Municipiul Targu Jiu)

- stocurile au crescut cu suma de 1.957,75 mii lei, datorită achiziționării de materiale .

- soldul conturilor de creanțe comerciale a crescut față de cel de la începutul anului cu 135,96 mii lei.

- soldul contului de creanțe bugetare a scăzut față de începutul anului cu suma de 129,61 mii lei ca urmare a încasării surselor de venit cu debit, fapt ce se observă din anexa 12 pe coloana 8 drepturi constatate de încasat

- Datoriile comerciale necurente au crescut cu suma de 151,18 mii lei ca urmare a neachitării datoriilor necurente în special a arieratelor, cota parte a asociațiilor de proprietari aferente reabilitărilor termice de locuit;

- Datoriile comerciale curente au crescut cu suma de 9.373 mii lei ca urmare a neachitării datoriilor curente din activitatea de investiții.

- Datoriile către bugete au crescut cu 316,29 mii ca urmare a creșterii contribuțiilor aferente salariilor

- **Explicații privind anexa 31 Situația activelor și datoriilor la data de 31.12.2022**

-cont 103-Fondul bunurilor care alcatuiesc domeniul public la UAT:

-creșteri -intrarea în domeniul public a unor lucrări de investiții precum terenuri, stații reîncărcare vehicule, reabilitări canalizări str. Agriculturii, str. Liviu Rebreanu, str. Plopilor. Str. Narciselor, rețea canalizare Aleea Petre Brâncuși ,Reabilitare Grădinița cu Program normal nr. 21, bazin înot didactic

-descreșteri -transferuri de bunuri în domeniul privat

- **Cont 104** Fondul bunurilor care alcatuiesc domeniul privat:

-creșteri cu terenuri aferente balcoanelor de la locuințe, toalete ecologice, transferuri în domeniul public

-descreșteri -transferuri între gestiuni și locuri de folosință

-**cont 105** -reglarea unor diferențe din reevaluarea conform fișelor a mijloacelor fixe.

-**cont 117**

-creșteri -închidere cont 121 cu sold inițial debitor și sold inițial creditor la 117 , închidere cont 481 cu valoarea plăților efectuate din bugetul local la 31.12.2021, sume încasate în anul curent din plățile efectuate în anii precedenți

-scăderi- închiderea contului 121 (sold inițial creditor), stornarea unor sume înregistrate eronat din anii anteriori.

**Cont 121 Rezultatul reportat**

-creștere- închiderea conturilor de cheltuieli

-reducere-închiderea conturilor de venituri și transferul soldului inițial al contului 121 în contul 117.

- **Contul de execuție a veniturilor bugetului local** cuprinde date furnizate de Direcția de Impozite și Taxe și Serviciul Financiar -contabilitate venituri și prelucrare documente fiscale, pe baza declarațiilor de impunere depuse la plătitorii de impozite și taxe locale, conform codului fiscal, precum și a proceselor-verbale de amenzi sau altor documente care presupun încasări la

bugetul local, atât persoane fizice, cât și agenți economici. Au rămas debite neîncasate la finele anului 2022 în suma de de 25.187,88 mii lei, provenind din impozit pe clădiri și terenuri, taxe asupra mijloacelor de transport, taxa hoteliera, taxă concesiuni, amenzi, etc.

Veniturile bugetului local au fost realizate în procent de 77,64 % față de prevederea anuală. Cel mai mare procent de nerealizare a veniturilor se înregistrează la amenzi, penalități, confiscări având următoarele cauze :

- domiciliul fiscal nu corespunde cu domiciliul înscris în actul de identitate, contribuabilul neputând fi identificat

- o mare parte a amenzilor provin din activitatea de taximetrie unde nu există contracte de muncă fapt ce îngreunează veniturilor sau bunurilor, în aceste cazuri întocmindu-se dosare pentru prestarea muncii în folosul comunității-majoritatea neprezentându-se

- amenzi aplicate persoanelor plecate în străinătate, se întocmesc dosare de insolvență dacă este îndeplinită procedura

- amenzi aplicate în alte localități și nu prezintă documente pentru scaderea din debit

- contravenții contestate pentru care nu se efectuează plata până la clarificarea situației

Partea de cheltuieli a bugetului local are la bază necesitatea asigurării fondurilor pentru:

- buna funcționare a Primăriei Municipiului Târgu-Jiu, prin asigurarea salariilor și a cheltuielilor materiale, asigurarea fondurilor pentru funcționarea Centrului de Cercetare Documentare și Promovare Constantin Brâncuși,

- reparații la unitățile de învățământ preuniversitar și cheltuieli materiale pentru aceste unități, și plata burselor sociale,

- contribuția la repararea unor biserici,

- plata utilităților din oraș, cum sunt: iluminat public, reparații străzi, măturat străzi, întreținere parcuri și zone verzi, amenajări de parcuri de reședință și locuri de joacă pentru copii în toate zonele municipiului, întreținere fântâni arteziene, semafoare, balustrăzi, bănci în parcuri, cumpărare și reparație de coșuri pentru gunoi, plantări de flori, arbori și arbuști.;

- lucrări de investiții cum ar fi: alimentare cu apă, modernizări de străzi, conducte de gaze, etc.

- plata subvențiilor pentru diferențe de preț la Transloc SA

- subvenția la Teatrul Dramatic Elvira Godeanu și Clubul Sportiv Municipal.

La fundamentarea bugetului, la partea de cheltuieli s-au avut în vedere și acțiuni cum ar fi: premiarea cuplurilor care au împlinit în cursul anului 50 de ani de căsnicie, organizarea taberei internaționale de sculptură Brâncușiana, organizarea Zilelor Municipiului, a Sărbătorilor de Iarnă și alte asemenea.

Angajamentele bugetare s-au încadrat în prevederile bugetului local pe anul 2022.

Partea de cheltuieli a bugetului local pe anul 2022 a fost realizată în procent de 63,93% față de creditele anuale, rămânând la finele anului 2022 un deficit al anului curent de 64.144,87 mii lei.

În bugetul unităților finanțate din venituri proprii și subvenții sunt cuprinse următoarele unități și acțiuni: cantinele la unitățile de învățământ, pășuni prin Primăria Târgu-Jiu, Teatrul Dramatic Elvira Godeanu, Centrul de Cercetare Documentare și Promovare Constantin Brâncuși și Clubul Sportiv Municipal.

Cheltuielile se efectuează pentru plata personalului, a contribuțiilor, cartelelor de masă, cheltuielilor gospodărești, a materialelor cu caracter funcțional, procurarea de obiecte de inventar și echipament, deplasări, chirii.


Angajamentele bugetare și cele legale, precum și cheltuielile efectuate s-au încadrat în prevederile din bugetul fiecărei unități.

Situațiile financiare ale UATM Târgu Jiu la data de 31.12.2022 au fost întocmite conform prevederilor Ordinului nr. 129/2019 pentru aprobarea Normelor metodologice privind întocmirea și depunerea situațiilor financiare ale instituțiilor publice la 31 decembrie 2018 și pentru modificarea altor norme metodologice în domeniul contabilității instituțiilor publice și Ordinului nr. 6/2022 privind transmiterea situațiilor financiare anuale centralizate întocmite de instituțiile publice la 31 decembrie 2021 și pentru completarea anexei nr. 2 la Ordinul ministrului finanțelor publice nr. 1.177/2018 pentru aprobarea Normelor metodologice privind întocmirea și depunerea situațiilor financiare ale instituțiilor publice la 31 decembrie 2017 și pentru modificarea altor norme metodologice în domeniul contabilității

Ordonator Principal de Credite

Primar,

Marcel Laurentiu Romanescu



Director executiv

Ec. Narcisa Virginia Cristea

A handwritten signature in black ink, corresponding to the name Ec. Narcisa Virginia Cristea.

BILANT  
31.12.2022

SERVICIUL SINTeza SI ASISTENTA  
ELABORARE SI EXECUTIE  
BUGETE LOCALE  
VERIFICAT

34 DATA 15.02.2023  
pag.: 1 - lei -

COD	DENUMIRE INDICATORI	SOLD LA INCEPUTUL PERIOADEI	SOLD LA SFARSITUL PERIOADEI
01003	1.Active fixe necorporale (ct.2030000+2050000+2060000+2080100+2080200+2330000-2800300-2800500-2800801-2800809-2900400-2900500-2900801-2900809-2930100*)	690.527	554.124
01004	2.Instalatii tehnice, mijloace de transport, animale, plantatii, mobilier, aparatura birotica si alte active corporale (ct.2130100+2130200+2130300+2130400+2140000+2310000-2810301-2810302-2810303-2810304-2810400-2910301-2910302-2910303-2910304-2910400-2930200*)	66.134.442	67.525.902
01005	3.Terenuri si cladiri (ct.2110100+2110200+2120101+2120102+2120201+2120301+2120401+2120501+2120601+2120901+2310000-2810100-2810201-2810202-2810203-2810204-2810205-2810206-2810207-2810208-2910100-2910201-2910202-2910203-2910204-2910205-2910206-2910207-2910208-2930200)	2.423.935.154	2.496.482.413
01007	5.Active financiare necurente (investitii pe termen lung) peste un an (ct.2600100+2600200+2600300+2650000+2670201+2670202+2670203+2670204+2670205+2670208-2960101-2960102-2960103-2960200), din care:	8.901.005	12.517.074
01008	Titluri de participare (ct.2600100+2600200+2600300-2960101-2960102-2960103)	8.901.005	12.517.074
01009	6.Creante necurente - sume ce urmeaza a fi incasate dupa o perioada mai mare de un an (ct.4110201+4110208+4130200+4280202+4610201+4610209-4910200-4960200) din care:	1.201.087	1.202.271
01010	Creante comerciale necurente - sume ce urmeaza a fi incasate dupa o perioada mai mare de un an (ct.4110201+4110208+4130200+4610201-4910200-4960200)	74.833	43.614
01015	7.TOTAL ACTIVE NECURENTE (rd.03+04+05+06+07+09)	2.500.862.215	2.578.281.784
01019	1.Stocuri (ct.3010000+3020100+3020200+3020300+3020400+3020500+3020600+3020700+3020800+3020900+3030100+3030200+3040100+3040200+3050100+3050200+3070000+3090000+3310000+3320000+3410000+3450000+3460000+3470000+3490000+3510100+3510200+ 3540100+3540500+ 3540600+3560000+3570000+3580000+3590000+3610000+3710000+3810000+/-3480000+/-3780000-3910000-3920100-3920200-3920300-3930000-3940100-3940500-3940600-3950100-3950200-3950300-3950400-3950600-3950700-3950800-3960000-3970100-3970200-3970300-3980000-4420803)	29.377.244	31.334.993
01021	Creante din operatiuni comerciale, avansuri si alte decontari (ct.2320000+2340000+4090101+4090102+4110101+4110108+4130100+4180000+4250000+4280102+4610101+4610109+4730109**+4810101+4810102+4810103+4810900+4830000+4840000+4890101+4890301-4910100-4960100+5120800) din care:	256.166.708	271.329.339
01022	Creante comerciale si avansuri (ct.2320000+2340000+4090101+4090102+4110101+4110108+4130100+4180000+4610101-4910100- 4960100),din care:	283.728	419.692
01023	Creante bugetare (ct.4310100**+4310200**+4310300**+4310400**+4310500**+4310600**+4310700**+4370100**+4370200**+4370300**+4420400+4420802+4440000**+4460100**+4460200**+4480200+4610102+4610104+4630000+ 4640000+4650100+4650200+4660401+4660402+4660500+4660900+4810101**+4810102**)		



COD	DENUMIRE INDICATORI	SOLD LA INCEPUTUL PERIOADEI	SOLD LA SFARSITUL PERIOADEI
	4810103***+4810900**-4970000), din care:	25.655.748	25.278.113
01024	Creantele bugetului general consolidat (ct.4630000+4640000+4650100+4650200+4660401+4660402+4660500+4660900-4970000)	25.317.485	25.187.879
01025	Creante din operatiuni cu fonduri externe nerambursabile si fonduri de la buget (ct.4500100+4500300+4500501+4500502+4500503+4500504+4500505+4500700+4510100+4510300+4510500+4530100+4540100+4540301+4540302+4540501+4540502+4540503+4540504+4550100+4550301+4550302+4550303+4560100+4560303+4560309+4570100+4570201+4570202+4570203+4570205+4570206+4570209+4570301+4570302+4570309+4580100+4580301+4580302+4610103+4730103***+4740000+4760000), din care:	6.270.469	5.302.365
01026	Sume de primit de la Comisia Europeana (ct.4500100+4500300+4500501+4500502+4500503+4500504+4500505+4500700)	1.881.341	2.158.442
1030	Total creante curente (rd.21+23+25+27)	288.092.925	301.909.817
01033	Conturi la trezorerie, casa in lei. (ct.5100000+5120101+5120501+5130101+5130301+5130302+5140101+5140301+5140302+5150101+5150103+5150301+5150500+5150600+5160101+5160301+5160302+5170101+5170301+5170302+5200100+5210100+5210300+5230000+5250101+5250102+5250301+5250302+5250400+5260000+5270000+5280000+5290101+5290201+5290301+5290400+5290901+5310101+5410101+5500101+5520000+5550101+5550400+5570101+5580101+5580201+5590101+5600101+5600300+5600401+5610101+5610300+5620101+5620300+5620401+5710100+5710300+5710400+5740101+5740102+5740301+5740302+5740400+5750100+5750300+5750400-7700000)	13.793.190	83.685.786
0331	Dobanda de incasat,alte valori,avansuri de trezorerie (ct.5180701+5320100+5320200+5320300+5320400+5320500+5320600+5320800+5420100)	236.070	123.329
01035	Conturi la institutii de credit, BNR, casa in valuta (ct.5110101+5110102+5120102+5120402+5120502+5130102+5130202+5140102+5140202+5150102+5150202+5150302+5160102+5160202+5170102+5170202+5290102+5290202+5290302+5290902+5310402+5410102+5410202+5500102+5550102+5550202+5570202+5580102+5580202+5580302+5580303+5590102+5590202+5600102+5600103+5600402+5610102+5610103+5620102+5620103+5620402)	2.302.631	1.368.744
01040	Total disponibilitati si alte valori (rd.33+33.1+35+35.1)	16.331.891	85.177.859
01042	6.Cheltuieli in avans (ct.4710000)	21.570	
01045	7.TOTAL ACTIVE CURENTE (rd.19+30+31+40+41+41.1+42)	333.823.630	418.422.669
01046	8.TOTAL ACTIVE (rd.15+45)	2.834.685.845	2.996.704.453
01052	1.Sume necurente - sume ce urmeaza a fi platite dupa o perioada mai mare de un an (ct.2690200+4010200+4030200+4040200+4050200+4280201+4620201+4620209+5090000), din care:	1.057.150	1.132.271
01053	Datorii comerciale (ct.4010200+4030200+4040200+4050200+4620201)	453.754	582.274
01055	3.Provizioane (ct.1510201+1510202+1510203+1510204+1510208)	486.843	27.868
01058	TOTAL DATORII NECURENTE (rd.52+54+55)	1.543.993	1.160.139

COD	DENUMIRE INDICATORI	SOLD LA INCEPUTUL PERIOADEI	SOLD LA SFARSITUL PERIOADEI
01060	1.Datorii comerciale, avansuri si alte decontari (ct.2690100+4010100+4030100+4040100+4050100+4080000+4190000+4620101+4620109+4730109+4810101+4810102+4810103+4810900+4830000+4840000+4890201+5090000+5120800), din care:	257.460.536	280.992.485
01061	Datorii comerciale si avansuri (ct.4010100+4030100+4040100+4050100+4080000+4190000+4620101), din care:	1.821.102	11.217.068
01062	2.Datorii catre bugete (ct.4310100+4310200+4310300+4310400+4310500+4310600+4310700+4370100+4370200+4370300+4400000+4410000+4420300+4420801+4440000+4460100+4460200+4480100+4550501+4550502+4550503+4620109+4670100+4670200+4670300+4670400+4670500+4670900+4730109+4810900),din care:	7.303.152	7.619.445
010631	Contributii sociale (ct.4310100+4310200+4310300+4310400+4310500+4310600+4310700+4370100+4370200+4370300)	2.259.489	2.382.091
01065	3.Datorii din operatiuni cu Fonduri externe nerambursabile si fonduri de la buget,alte datorii catre alte organisme internationale (ct.4500200+4500400+4500600+4510200+4510401+4510402+4510409+4510601+4510602+4510603+4510605+4510606+4510609+4520100+4520200+4530200+4540200+4540401+4540402+4540601+4540602+4540603+4550200+4550401+4550402+4550403+4550404+4550409+4560400+4580401+4580402+4580501+4580502+4590000+4620103+4730103+4760000)	1.956.295	59.016.335
01072	6.Salariile angajatilor (ct.4210000+4230000+4260000+4270100+4270300+4280101)	3.847.292	4.176.863
01073	7.Alte drepturi cuvenite altor categorii de persoane (pensii, indemnizatii de somaj, burse) (ct.4220100+4220200+4240000+4260000+4270200+4270300+4290000+4380000), din care:	797.918	869.548
01074	8.Venituri in avans (ct.4720000)	196.947	226.622
01075	9.Provizioane (ct.1510101+1510102+1510103+1510104+1510108)	1.901	
01078	10.TOTAL DATORII CURENTE (rd.60+62+65+70+71+72+73+74+75)	271.564.041	352.901.298
01079	11.TOTAL DATORII (rd.58+78)	273.108.034	354.061.437
01080	12.ACTIVE NETE = TOTAL ACTIVE - TOTAL DATORII = CAPITALURI PROPRII (rd.80=rd.46-79=rd.90)	2.561.577.811	2.642.643.016
01084	1.Rezerve, fonduri (ct.1000000+1000101+1000201+1000202+1000301+1000401+1000402+1010000+1020101+1020102+1020103+1030000+ 1040101+1040102+1040103+1050100+1050200+1050300+1050400+1050500+/-1060000+1060000+1320000+1330000)	2.363.812.963	2.397.331.683
01085	2.Rezultatul reportat (ct.1170000-sold creditor)	166.527.514	193.879.078
01087	4.Rezultatul patrimonial al exercitiului (ct.1210000-sold creditor)	31.237.334	51.432.255
01090	6.TOTAL CAPITALURI PROPRII (rd.84+85-86+87-88)	2.561.577.811	2.642.643.016

Conducatorul institutiei



Conducatorul compartimentului financiar- contabil


CONTUL DE REZULTAT PATRIMONIAL

31.12.2022

pag.: 1 - lei -

COD	DENUMIRE INDICATORI	An precedent	An curent
02002	1.Venituri din impozite, taxe, contributi de asigurari si alte venituri ale bugetelor (ct.7300100+7300201+7300202+7300203+7310100+7310200+7320100+ 7330000+7340000+7350100+7350200+7350300+7350400+7350500+ 7350601+7350602+7360100+7390000+7450100+ 7450200+7450300+7450400+ 7450500+7450700+7450900+7460100+7460200+7460300+7460900)	204.307.601	226.973.595
02003	2.Venituri din activitati economice (ct.7210000+7220000+7510100+7510200+/-7090000)	8.432.965	11.836.129
02004	3.Finantari, subventii, transferuri, alocatii bugetare cu destinatie speciala (ct.7510500+7710000+7720100+7720200+7740100+7740200+7750000+ 7760000+7780000+7790101+7790109)	55.969.644	51.132.259
02005	4.Alte venituri operationale (ct.7140000+7180000+7500000+7500100+7500200 +7510300+7510400+7810200+7810300+7810401+7810402+7770000)	14.037.526	16.622.972
02006	TOTAL VENITURI OPERATIONALE (rd.02+03+04+05)	282.747.736	306.564.955
02008	1.Salarii si contributiile sociale aferente angajatilor (ct.6410000+6420000+6450100+ 6450200+6450300+6450400+6450500+6450600+6450700+6450800+6460000+ 6470000)	61.002.119	76.569.056
02009	2.Subventii si transferuri (ct.6700000+6710000+6720000+6730000+6740000+ 6750000+6760000+6770000+6780000+6790000)	38.724.497	55.186.209
02010	3.Stocuri, consumabile, lucrari si servicii executate de terti (ct.6010000+6020100+ 6020200+6020300+6020400+6020500+6020600+6020700+6020800+6020900+ 6030000+6060000+6070000+6080000+6090000+6100000+6110000+6120000+ 6130000+6140000+6220000+6230000+6240100+6240200+6260000+6270000+ 6280000+6290100)	74.385.316	98.463.889
02011	4.Cheltuieli de capital, amortizari si provizioane (ct.6810100+ 6810200+6810300+6810401+6810402+6820101+6820109+ 6820200+6890100+6890200)	57.050.237	20.268.861
02012	5. Alte cheltuieli operationale (ct.6350100+6540000+6580101+6580109)	20.614.890	7.817.494
02013	TOTAL CHELTUIELI OPERATIONALE (rd.08+09+10+11+12)	251.777.059	258.305.509
02015	- EXCEDENT (rd.06-rd.13)	30.970.677	48.259.446
02017	IV. VENITURI FINANCIARE (ct.7630000+7640000+7650100+7650200+7660000+ 7670000+7680000+7690000+7860300+7860400)	585	51.135
02018	V. CHELTUIELI FINANCIARE (ct.6630000+6640000+6650100+6650200+6660000+ 6670000+6680000+6690000+6860300+6860400+6860800)	1.070	2.989
02020	- EXCEDENT (rd.17-rd.18)		48.146
02021	- DEFICIT (rd.18-rd.17)	485	
02023	- EXCEDENT (rd.15+20-16-21)	30.970.192	48.307.592
02025	VIII. VENITURI EXTRAORDINARE (ct.7910000)	270.475	3.124.663
02026	IX. CHELTUIELI EXTRAORDINARE (ct.6900000+6910000)	3.333	
02028	- EXCEDENT (rd.25-rd.26)	267.142	3.124.663
020292	- EXCEDENT (rd.23+28-24-29)	31.237.334	51.432.255
02031	- EXCEDENT (rd.29.2-29.4)	31.237.334	51.432.255

Conducatorul institutiei



Conducatorul compartimentului  
financiar- contabil

SITUATIA FLUXURILOR DE TREZORERIE

31.12.2022

pag: 1 - lei -

COD	DENUMIRE INDICATORI	Total	Casa ct. 5310101	Buget de stat ct. 5200100/7700000	Buget local ct. 5210100/7700000	Buget asigurarilor sociale de stat ct. 5250101+/5250102/7700000	Buget asigurarilor pentru somaj ct. 5740101+/7700000	Buget Fond unic de asigurari sociale de sanatate ct. 5710100/7700000	Buget Fond pentru mediu ct. 5750100/7700000	Buget trezoreria statului ct. 5240100/7700000	Buget instituti publice finantate din venituri proprii ct. 5600101/7700000	Buget instituti publice finantate din venituri proprii si subventii ct. 5610101/7700000	Buget activitati finantate din venituri proprii si buget activitati de privatizare ct. 5620101/7700000	Buget imprumuturi interne si externe ct. 5130101+/5140101+/5160101+/5170101/7700000	Buget fonduri externe nerambursabile (sursa D) ct. 5150103/7700000	Alte disponibilitati (ct.5XX)	
03002	1. Incasari	417.000.981	19.500.310		320.501.251											24.005.261	
03004	2. Plati	289.917.147	19.500.305		208.407.543											24.015.451	
03006	3. Numerar net din activitatea operationala (rd.02-rd.03)	127.083.234			121.095.718											-0.396	
03007	1. Incasari	3.129.298			3.129.299												
03007	2. Plati	61.090.933			60.780.148												
03008	3. Numerar net din activitatea de investitii (rd.06-07)	-57.920.638			-57.680.849												
03013	IV.CRESTEREA (DESCRETEREA) NETA DE NUMERAR SI ECHIVALENT DE NUMERAR (rd.04+rd.08+rd.12)	69.895.996			64.148.899												-4.746
03014	V. NUMERAR SI ECHIVALENT DE NUMERAR LA INCEPUTUL ANULUI	13.793.160			12.052.037												
030141	-sume recuperate/primate in excedentul anului precedent	6.887.225			6.834.025												53.199
030142	-sume utilizate/transferte din excedentul anului precedent	6.901.225			6.818.012												
03015	VI.NUMERAR SI ECHIVALENT DE NUMERAR LA SFARSITUL PERIOADII (rd.13+rd.14+rd.14.1-rd.14.2-rd.14.3)	81.663.796			76.999.966												46.663.830

Conducatorul institutiei

Conducatorul compartimentului financiar- contabil

Viza trezoreriei



SITUATIA FLUXURILOR DE TREZORERIE

31.12.2022

pag.: 1 - lei -

COD	DENUMIRE INDICATORI	Total	Casa in valuta	Alte disponibilitati
04002	1. Incasari	3.104.639		3.104.639
04003	2. Plati	4.043.096		4.043.096
04004	3. Numerar net din activitatea operationala (rd.02-rd.03)	-938.457		-938.457
04013	IV CRESTEREA (DESCRESTEREA) NETA DE NUMERAR SI ECHIVALENT DE NUMERAR (rd.04+rd.08+rd.12)	-938.457		-938.457
04014	V NUMERAR SI ECHIVALENT DE NUMERAR LA INCEPUTUL PERIOADEI	2.302.631		2.302.631
04015	1. Diferente de curs favorabile	6.655		6.655
04016	2. Diferente de curs nefavorabile	2.085		2.085
04017	VI NUMERAR SI ECHIVALENT DE NUMERAR LA FINELE PERIOADEI(rd.13+14+15-16)	1.368.744		1.368.744

Conducatorul institutiei

A handwritten signature in black ink is written over a circular official stamp. The stamp contains the text 'ROMANIA' at the top, 'PRIMAR' in the center, and 'Municipalitatea Gorj, Municipiul Târnăveni' around the bottom edge.

Conducatorul compartimentului  
financiar- contabil

A handwritten signature in black ink, consisting of several loops, is written over the text of the financial-accounting department leader.

## DISPONIBIL DIN MIJLOACE CU DESTINATIE SPECIALA

31.12.2022

- lei -

DENUMRE INDICATORI	COD	DISPONIBIL LA INCEPUTUL ANULUI	INCASARI	PLATI	DISPONIBIL LA SFARSITUL PERIOADEI
TOTAL (rd.02 la 15)	05001	233.079	44.837	20.529	257.387
- Sume primite ca donatii si sponsorizari (ct.5500101,ct.5500102/analitice distincte)	05002	2			2
- Garantii materiale retinute gestionarilor conform Legii nr.22/1969 (ct.5500101,ct.5500102/analitice distincte)	05003	233.077	44.837	20.529	257.385

Conducatorul institutiei,

Conducatorul compartimentului  
financiar-contabil

Situatia platilor efectuate si a sumelor declarate pentru cota-parte aferenta cheltuielilor finantate din FEN postaderare  
31.12.2022

Pag.: 1 - lei -

Cod indicator	Denumirea programului cu finantare UE	din care:		din care:													
		Plati efectuate de la titlul 56 si 58	Plati efectuate pentru cota-parte FEN (alineat02)	01	02	03	04	05	06	07	08	09	10	11	12	13	14
10032	A	15.402.266	13.093.945	2.109.314	49.129	10.984.631	2.462.724	170.064	8.390.440	5.389.988	131.467	85				2.015.912	
10033	Programa de Dezvoltare Regionala (FDRR) (5801)	752.902	639.967			639.967	14.620		625.347							279.614	
10099	Programa din Fondul Social European (FSE) (5802)	16.095.170	13.733.912	2.109.314	49.129	11.624.998	2.477.344	170.064	9.015.787	5.389.988	131.467	85				2.296.528	
	Total																

Conducatorul Inspectoratului

Conducatorul compartimentului financiar-contabil



**Municipiul Targu Jiu**

**NOTA EXPLICATIVA CU PRIVIRE LA ANEXA NR.19-”Situatia platilor efectuate si a sumelor declarate pentru cota-parte aferenta cheltuielilor finantate din FEN postaderare”**

**(pentru diferenta dintre col.9 din anexa 19 si incasarile din sursa 45.02 si 48.02 paragraf 02 )**

Sursa de venit	EXECUTIE LA 31.12.2022 -la sursele de venit art.48 paragraful 02 „Sume primite în contul plăților efectuate în anii anteriori”	Sume rambursate aferente cheltuielilor efectuate în anii anteriori- coloana 9 din anexa 19	Diferenta de explicat	Suma neutilizate ramasa in disponibilul bugetului ( se trece cu semnul minus )	Sume utilizate din excedentul anului precedent	Sume utilizate din incasarile din alte conturi de venituri ( ex.alte conturi :48.02.....43.02.....)	Sume utilizate din disponibilul bugetului local
	1	2	3=2-1;  3=4+5+6+ 7	4	5	6	7
48.02.01.02	3.374.076	5.389.988	2.015.912				2.015.912
48.02.02.02	-279614	-	279.614				279.614

**Mentionam ca sumele de 279.614 lei și 2.015.912 lei sunt incluse in anexa 19 la coloana 14(sume rezultate din nereguli aferente chelt efectuate in anul curent si anii anteriori).**

**Diferenta de 57471 a fost regularizat eronat intre 48.02.01.01 și 48.02.01.02**

**Ordonator principal de credite,  
Marcel Laurentiu Romanescu**

**Conducator Compartiment Financiar Contabilitate  
ec. Narcisa Virginia Cristea**





Municipiul Targu Jiu

NOTA EXPLICATIVA CU PRIVIRE LA ANEXA NR.19-”Situatia platilor efectuate si a sumelor declarate pentru cota-parte aferenta cheltuielilor finantate din FEN postaderare”

(pentru diferenta dintre col.8 din anexa 19 si incasarile din sursa 45.02 si 48.02 paragraf 01 )

Sursa de venit	EXECUTIE LA 30.12.2022 -la sursele de venit art.48 paragraful 01 „Sume primite in contul plăților efectuate in anul curent”	Sume rambursate aferente cheltuielilor efectuate in anul curent- coloana 8 din anexa 19	Diferenta de explicat	Suma neutilizate ramasa in disponibilul bugetului ( se trece cu semnul minus )	Sume utilizate din excedentul anului precedent	Sume utilizate din incasarile din alte conturi de venituri ( ex.alte conturi :48.02.....,43.02.....)	Sume utilizate din disponibilul bugetului local
	1	2	3=2-1;	4	5	6	7
48.02.01.01	8.390.440	8.390.440	0				
48.02.02.01	625.347	625.347	0				
			-				
			3=4+5+6 +7				

Ordonator principal de credite,

Marcel Laurentiu Romanescu



Conducator Compartiment Financiar Contabilitate

ec. Narcisa Virginia Cristea

VENITURILE SI CHELTUIELILE BUGETELOR  
LOCALE PE UNITATI ADMINISTRATIV TERITORIALE

31.12.2022

- lei -

Denumire Indicatori	Cod Indicator	Nr. rand	Prevederi Anuale	Realizat
A	B	C	1	2
c) Transferuri voluntare, altele decat subventiile	3702	24014	41.460	41.455
-donatii si sponsorizari	370201	24015	41.460	41.455
III.MUNICIPII	000102	24057		
VENITURI TOTAL			408.856.110	333.332.560
Venituri proprii	4990	24058	218.852.970	203.136.061
1. Venituri curente, din care:	000202	24059	263.964.920	246.684.089
a) Cote si sume defalcate din impozitul pe venit	0402	24060		
-cote defalcate din impozitul pe venit	040201	24061	141.244.930	141.244.922
b) Sume defalcate din taxa pe valoarea adaugata	1102	24063		
-sume defalcate din taxa pe valoarea adaugata pentru finantarea cheltuielilor descentralizate la nivelul comunelor, oraselor, municipiilor si sectoarelor Municipiului Bucuresti	110202	24065	47.058.690	46.635.872
-sume defalcate din taxa pe valoarea adaugata pentru echilibrarea bugetelor locale	110206	24068	43.652.500	43.351.122
-Sume defalcate din taxa pe valoarea adaugata pentru finantarea invatamantului particular sau confesional acreditat	110209	240691	952.190	878.385
2. Venituri din capital	390002	24073	2.454.000	2.406.365
4. Subventii de la alte nivele ale administratiei publice	420002	24078	1.988.200	3.129.299
-subventii de la bugetul de stat	4202	24079	41.005.930	14.541.172
-subventii de la alte administratii	4302	24080	40.685.930	14.128.765
Sume primite de la UE/alti donatori in contul platilor efectuate si prefinantari aferente cadrului financiar 2014-2020	4802	240802	320.000	412.407
CHELTUIELI TOTAL	5002	24081	101.897.060	68.968.142
Excedent	9802	24082	421.018.130	269.187.691
EXCEDENT TOTAL CUMULAT (an curent si anii precedenti) din care:		24084	-12.162.020	64.144.869
Sume destinate implementarii proiectelor ce beneficiaza de finantare din fonduri externe nerambursabile		240841	12.162.017	76.306.886
CORELATII	000102	24112		62.280.003
VENITURI TOTAL			408.856.110	333.332.560

**VENITURILE SI CHELTUIELILE BUGETELOR  
LOCALE PE UNITATI ADMINISTRATIV TERITORIALE**

31.12.2022

- lei -

Denumire Indicatori	Cod Indicator	Nr. rand	Prevederi Anuale	Realizat
A	B	C	1	2
Venituri proprii	4990	24113	218.852.970	203.136.061
I. Venituri curente, din care:	000202	24114	263.964.920	246.684.089
a) Cote si sume defalcate din impozitul pe venit	0402	24115		
-cote defalcate din impozitul pe venit	040201	24116	141.244.930	141.244.922
b) Sume defalcate din taxa pe valoarea adaugata	1102	24118	132.644.930	132.644.922
-sume defalcate din taxa pe valoarea adaugata pentru finantarea cheltuielilor descentralizate la nivelul comunelor, oraselor, municipiilor si sectoarelor Municipiului Bucuresti	110202	24120	47.058.690	46.635.872
-sume defalcate din taxa pe valoarea adaugata pentru echilibrarea bugetelor locale	110206	24123	43.652.500	43.351.122
-Sume defalcate din taxa pe valoarea adaugata pentru finantarea invatamantului particular sau confesional acreditat	110209	241241	952.190	878.385
c) Transferuri voluntare, altele decat subventiile	3702	24125	2.454.000	2.406.365
-donatii si sponsorizari	370201	24126	41.460	41.455
2. Venituri din capital	390002	24128	41.460	41.455
4. Subventii de la alte nivele ale administratiei publice	420002	24133	1.988.200	3.129.299
-subventii de la bugetul de stat	4202	24134	41.005.930	14.541.172
-subventii de la alte administratii	4302	24135	40.685.930	14.128.765
Sume primite de la UE/alti donatori in contul platilor efectuate si prefinantari aferente cadrului financiar 2014-2020	4802	241352	320.000	412.407
CHELTUIELI TOTAL	5002	24136	101.897.060	68.968.142
Excedent	9802	24137	421.018.130	269.187.691
EXCEDENT TOTAL CUMULAT (an curent si anii precedenti) din care:		24139	-12.162.020	64.144.869
Sume destinate implementarii proiectelor ce beneficiaza de finantare din fonduri externe nerambursabile		241391	12.162.017	76.306.886
				62.280.003

Conducatorul institutiei



Conducatorul compartimentului  
financiar- contabil

## Situatia platilor efectuate

din fonduri externe nerambursabile postaderare (titlul 56, titlul 58 si titlul 60) la data de

31.12.2022

Pag.: I - lei -

Denumirea indicatorilor	Cod rand	Pag.: I - lei -									
		Buget de stat (s 01-stat)	Buget local (s 02-local)	Bugetul asigurarilor asociate de stat (s 03-bass)	Bugetul asigurarilor pentru somaj (s 04-somaj)	Bugetul fondului national unic de asigurari sociale de sanatate (s05-sanatate)	Bugetul institutiilor publice si activitatilor finantate integral sau partial din venituri proprii (s10-local)	Bugetul fondurilor externe nerambursabile (s08-stat+asigurari+local)	Bugetul creditelor externe (s06-stat+local)	Bugetul creditelor interne (s07-stat+local)	Bugetul institutiilor publice si activitatilor finantate integral sau partial din venituri proprii (s20-stat+asigurari+autonome)
		01	02	03	04	05	06	07	08	09	10
<b>A</b>											
Total plati (titlul VIII cod56+ titlul X cod58) (rd.2+rd.17)	56001		16.195.170								
Total plati (titlul X cod58) (rd.12 + rd.19)	58011		16.195.170								
Active nefinanciare (titlul XV)	56019		16.195.170								

Conducatorul institutiei

Conducatorul compartimentului financiar-contabil



DENUMIRE INDICATORI	COD	Sold la inceputul anului	Sold la finele perioadei	
			TOTAL	Din care: aferent sumelor angajate cu prevederi bugetare
PLATI RESTANTE-TOTAL (rd.150+300) din care:	40001	1.397.909	1.213.920	1.213.920
-sub 30 de zile(rd.151+301)	40002	916.447	381.870	381.870
- peste 30 de zile (rd.152+302)	40003	27.132	251.846	251.846
- peste 120 zile (rd.154+304)	40005	71.169	187	187
- peste 1 an (rd.155+305)	40006	383.161	580.017	580.017
PLATI RESTANTE-TOTAL SECTIUNEA DEZVOLTARE (rd.310+320+330), din care:	40300	1.397.909	1.213.920	1.213.920
- sub 30 de zile(rd.311+321+331)	40301	916.447	381.870	381.870
- peste 30 de zile (rd.312+322+332)	40302	27.132	251.846	251.846
- peste 120 zile (rd.315+324+334)	40304	71.169	187	187
- peste 1 an (rd.316+325+335)	40305	383.161	580.017	580.017
Plati restante catre furnizori,creditori din operatii comerciale (ct.4040100,ct.4050100,ct.4620101,ct.4620103,ct.4620109) (rd.311+312+313+315+316),din care:	40310	1.397.909	1.213.920	1.213.920
- sub 30 de zile	40311	916.447	381.870	381.870
- peste 30 de zile	40312	27.132	251.846	251.846
- peste 120 zile	40315	71.169	187	187
- peste 1 an	40316	383.161	580.017	580.017

Conducatorul institutiei

Conducatorul compartimentului  
financiar contabil

DENUMIRE INDICATORI	COD	Sold la inceputul anului	Sold la finele perioadei	
			TOTAL	Din care: aferent sumelor angajate cu prevederi bugetare
PLATI RESTANTE-TOTAL (rd.150+300) din care:	42001	1.397.909	1.213.920	1.213.920
-sub 30 de zile(rd.151+301)	42002	916.447	381.870	381.870
- peste 30 de zile (rd.152+302)	42003	27.132	251.846	251.846
- peste 120 zile (rd.154+304)	42005	71.169	187	187
- peste 1 an (rd.155+305)	42006	383.161	580.017	580.017
PLATI RESTANTE-TOTAL SECTIUNEA DEZVOLTARE	42300	1.397.909	1.213.920	1.213.920
(rd.310+320+330), din care:	42301	916.447	381.870	381.870
- sub 30 de zile(rd.311+321+331)	42302	27.132	251.846	251.846
- peste 30 de zile (rd.312+322+332)	42304	71.169	187	187
- peste 120 zile (rd.315+324+334)	42305	383.161	580.017	580.017
- peste 1 an (rd.316+325+335)	42310			
Plati restante catre furnizori,creditori din operatii comerciale (ct.4040100,ct.4050100,ct.4620101,ct.4620103,ct.4620109)		1.397.909	1.213.920	1.213.920
(rd.311+312+313+315+316),din care:	42311	916.447	381.870	381.870
- sub 30 de zile	42312	27.132	251.846	251.846
- peste 30 de zile	42315	71.169	187	187
- peste 120 zile	42316	383.161	580.017	580.017
- peste 1 an				

Conducatorul institutiei

Conducatorul compartimentului  
financiar contabil



**DISPONIBIL DIN MIJLOACE CU DESTINATIE SPECIALA**

31.12.2022

- lei -

DENUMRE INDICATORI	COD	DISPONIBIL LA INCEPUTUL ANULUI	INCASARI	PLATI	DISPONIBIL LA SFARSITUL PERIOADEI
TOTAL (rd.02 la 15)	05001	233.079	44.837	20.529	257.387
- Sume primite ca donatii si sponsorizari (ct.5500101,ct.5500102/analitice distincte)	05002	2			2
- Garantii materiale retinute gestionarilor conform Legii nr.22/1969 (ct.5500101,ct.5500102/analitice distincte)	05003	233.077	44.837	20.529	257.385

Conducatorul institutiei



Conducatorul compartimentului  
financiar-contabil




II. Sinteză plăților restante și arieratelor  
31.12.2022

Pag.: 1

Nr rd	Explicatie	Plati restante		Plati restante aferente programelor nationale		Plati restante aferente fondurilor externe nerambursabile postaderara(****)		Plati restante aferente fondurilor externe nerambursabile preaderara(sursa08/D)	
		total**)	din care arierate**)	total	din care arierate	total	din care arierate	total	din care arierate
		1	1.1	2	2.1	3	3.1	4	4.1
0									
1	Sold la finele lunii precedente	945.785	581.863,00	833.689	581.841				
2	Sold la finele perioadei	1.213.926	580.204,00	1.713.926	580.204				

Conducatorul institutiei

Conducatorul compartimentului  
financiar contabil



II. Sinteza platilor restante si arieratelor  
-bugete locale-  
31.12.2022

Nr rd	Explicatie	Plati restante		Plati restante aferente programelor nationale		Plati restante aferente fondurilor externe nerambursabile postaderare(****)		Plati restante aferente fondurilor externe nerambursabile preaderare(sursa08/b)	
		total**)	din care arierate***)	total	din care arierate	total	din care arierate	total	din care arierate
		1	1.1	2	2.1	3	3.1	4	4.1
1	Sold la inceput luna precedenta	932.721	581.843,00	833.698	581.843				
2	Sold la sfarsit perioada	1.213.928	580.204,00	1.213.928	580.204				

Conducatorul institutiei



Conducatorul compartimentului  
financiar contabil

*[Signature]*

II. Sinteza platilor restante si arieratelor  
-institutiilor publice finantate partial venituri proprii-  
31.12.2022

Nr. rd	Explicatie	Plati restante		Plati restante aferente programelor nationale		Plati restante aferente fondurilor externe nerambursabile postdecarere****)		Plati restante aferente fondurilor externe nerambursabile predecarere (sursa 08/B)	
		total**)	din care arierate***)	total	din care arierate	total	din care arierate	total	din care arierate
		1	1.1	2	2.1	3	3.1	4	4.1
0									
1	Bond la termen l.n.1 precedente	13062							

Conducatorul institutiei

Conducatorul compartimentului financiar contabil



**Situatia modificarilor in structura  
activelor nete/capitalurilor  
31.12.2022**

Anexa 34

pag.: 1 -lei-

Denumirea elementului de capital	Cod	Sold la inceputul anului	Cresteri	Reduceri	Sold la sfarsitul anului
A	B	1	2	3	4
Fondul bunurilor care alcatuiesc domeniul public al unitatilor administrativ-teritoriale (ct.1030000)	25004	1.464.556.477	62.524.899	28.250.199	1.498.831.177
Fondul bunurilor care alcatuiesc domeniul privat al unitatilor administrativ-teritoriale (ct.1040101)	25005	898.125.018	3.487.686	3.996.870	897.615.834
Rezerve din reevaluare (ct.1050100+1050200+1050300+1050400+1050500)	25006	1.131.468	60.239	307.035	884.672
Rezultatul reportat (ct.1170000 - sold creditor)	25017	166.527.514	565.514.514	538.162.950	193.879.078
Rezultatul patrimonial al exercitiului (ct.1210000 - sold creditor)	25019	31.237.334	38.720.074	18.525.153	51.432.255
Total capitaluri proprii(rd.01 la 17 - rd.18+rd.19-rd.20)	25021	2.561.577.811			2.642.643.016

Conducatorul institutiei

Conducatorul unitatii  
contabile  
mf

SITUATIA ACTIVELOR FIXE AMORTIZABILE  
31.12.2022

Anexa 35a

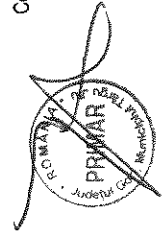
- lei -

DENUMIREA ACTIVELOR FIXE	Cod	Existent la 31.12.2022		SOLD LA INCEPUTUL ANULUI	CRESTERI					alte cai		
		1	2		3	4=5+6+7+8+9	5 diferente din reevaluare	6 achizitii*)	7 transferuni/ primite cu titlu gratuit		8 donati, sponsorizari	
TOTAL												
A	B											
Concesiuni, brevete, licente, marci comerciale, drepturi si active similare (ct.20500000)	003			1.004.766		139.828		139.828				34.449
Alte active fixe necorporale(ct.2080100,2080200)	004			1.294.646		34.449		34.449				34.449
TOTAL	005			2.299.412		174.277		174.277				24.797.150
Constructii (ct.212) din care:	008			55.340.342		24.797.150		24.797.150				24.797.150
-alte active fixe incastrate in grupa constructii (ct.2120901), din care:	016			55.340.342		24.797.150		24.797.150				24.797.150
- locuinte ANL	016			52.303.625		23.043.551		23.043.551				23.043.551
Instalatii tehnice, mijloace de transport, animale si plantatii (ct.2130100,2130200, 2130300,2130400)	017			15.604.605		1.940.813		1.940.813	114.393			1.703.312
Mobilier, aparatura birou, echipamente de protectie a valorilor umane si mate- riale si alte active fixe corporale (ct.2140000)	018			6.616.515		1.568.524		1.568.524	23.609			1.104.361
TOTAL	019			77.563.462		28.306.467		28.306.467	137.992			27.604.823
TOTAL ACTIVE FIXE	020			79.862.874		28.480.764		28.480.764	137.992			27.639.272

DENUMIREA ACTIVELOR FIXE	Cod	REDUCERI										SOLD LA SFARSITUL ANULUI	Ajustari de valoare (amortizari si ajustari pentru depreciere)				Valoarea contabila neta, din care:		
		TOTAL din care:	Diferente din reevaluare**)	Eliminare amortizare***)	dezmembrari si casari	transferuri/ cu titlu gratuit	vanzari	alte cai	Cresteri				Reduceri	Sold la sfarsitul anului	Domeniul privat al statului	Domeniul privat al UAT	Proprietatea privata a institutiilor publice		
									11	12	13							14	15
A	B	10=11+12+13+ 14+15+16	11	12	13	14	15	16	17=3+4-10	18	19	20	21=18+19-20	22=17-21-23-24	23=17-21-22-24	24=17-21-22-23			
Concesiuni,brevete,licente,marci comerciale,drepturi si active similare (ct.2050000)	00	1.445						1.445	1.143.149	793.020	1.388		955.408		1.694	186.047			
Alte active fixe	00	8.734						8.734	1.320.361	815.865	138.113		953.978		32.192	334.191			
TOTAL	00	10.179						10.179	2.463.510	1.608.885	300.301		1.909.386		33.886	520.238			
Constructii (ct.212) din care:	00	27.865.730						27.865.730	52.271.762	21.119	177		21.296		49.156.737	3.093.729			
alte active fixe incadrate in grupa (ct.2120901),din care:	01	27.865.730						27.865.730	52.271.762	21.119	177		21.296		49.156.737	3.093.729			
- locuinte ANL	01	26.190.339						26.190.339	49.156.737						49.156.737				
Instalatii tehnice,mijloace de transport, animale si plantatii (ct.2130100,2130200, 2130300,2130400)	01	1.468.577			399.294			1.069.283	16.076.841	10.386.614	1.190.928	523.901	11.053.641		2.137.406	2.885.794			
Mobilier,aparatura biroica,echipamente de protectie a valorilor umane si mate- riale si alte active fixe corporale (ct.2140000)	01	952.784			149.853			802.931	7.234.255	4.519.451	715.757	140.417	5.094.791		1.282.505	856.959			
TOTAL	01	30.287.091			549.147			29.737.944	75.582.858	14.927.184	1.906.862	664.318	16.169.728		49.156.737	6.836.482			
TOTAL ACTIVE FIXE	02	30.297.270			549.147			29.748.123	78.046.368	16.536.069	2.207.363	664.318	18.079.114		49.156.737	7.356.720			

Conducatorul institutiei

Conducatorul compartimentului  
financiar- contabil






DENUMIREA ACTIVELOR FIXE	Cod	REDUCERI						SOLD LA SFARSITUL ANULUI	Valoarea aferenta activelor fixe						neamortizabile	
		TOTAL din care:	Reevaluare	dezmembrari	transferuri/	vanzari	alte cai		Domeniul public al statului ct. 1010000 ct. 10100000	Domeniul privat al statului ct. 1020101	Proprietatea privata a institutiilor publice ct. 1020102	Domeniul public al U.A.T. ct. 1030000	Domeniul privat al U.A.T. ct. 1040101	Proprietatea privata a institutiilor publice din administratia locala ct. 1040102		
															19	20
A	B	11=12+13+ 14+15+16	12	13	14	15	16	17=4+5-11 17=18+19+20+21+ 22+23+24	19	20	21	22	23	24		
ACTIVE FIXE CORPORALE	006	13.861					13.861	44.098.119				43.486.668	611.451			
Amenajari la terenuri (ct.2110200)																
Terenuri (ct.2110100)	007	4.502.227					4.502.227	1.567.254.505				696.461.905	870.792.608			
Constructii (ct.212) din care:	008	23.284.484					23.284.484	724.731.148				707.781.909	16.949.239			
- drumuri publice exclusiv	009															
si viaducte si tunele (ct.2120101)																
- poduri, podete, pasarele si viaducte pentru	012															
transporturi feroviare si rutiere:viaducte																
- piste pentru aeroporturi si platforme	014							138.127.890				138.127.890				
de stationare pentru avioane si autovehicule;																
constructii aeroportuare (ct.2120501)								14.226.063				14.226.063				
alte active fixe incadrate in grupa constructiilor	016							602.430				602.430				
(ct.2120901)																
instalatii tehnice, mijloace de transport,	017	23.284.484					23.284.484	571.774.765				554.825.526	16.949.239			
animale si plantatii (ct.2130100+2130200+																
2130300+2130400)																
Mobilier, aparatura biroul, echipamente	018	5.289.292					5.289.292	46.985.051				42.304.388	4.680.663			
de protectie a valorilor umane si mate-																
riale si alte active fixe corporale																
(ct.2140000)																
Active fixe corporale in curs de exe-	019	1.220.441					1.220.441	13.378.188				8.796.307	4.581.881			
cufie (ct.2310000)																
TOTAL	021	10.740.431					10.740.431	108.148.174								
TOTAL ACTIVE FIXE	022	45.050.736					45.050.736	2.504.595.185				1.498.831.177	897.615.834			
		45.050.736					45.050.736	2.504.595.185				1.498.831.177	897.615.834			

Conducător comp. în contabil

Conducătorul contabil



Situatia activelor si datoriilor institutiilor publice  
din administratia locala  
31.12.2022

pag.: 1 - lei -

COD	DENUMIRE INDICATORI	Sold la inceputul anului	Sold la sfarsitul perioadei
18005	Disponibilitati in lei ale institutiilor publice locale si ale institutiilor publice de subordonare locala, la trezorerii (ct.5100000+5120101+5120501+5150101+5150103+5150500+5150600+5160101+5160301+5160302+5170101+5170301+5170302+5210100+5210300+5280000+5290201+5290301+5290400+5290901+5410101+5500101+ 5520000+5550101+5570101+5580101+5580201+5600101+5600300+5610101+5610300+5620101+5620300-7700000), din care:	13.793.190	83.685.786
18008	Total (in baze cash) (rd.04+05)	13.793.190	83.685.786
18010	Total (in baze accrual)(rd.08+09)	13.793.190	83.685.786
18022	Avansuri de trezorerie, acordate in lei (ct.5420100)	5.921	
18023	Alte valori (ct.5320100+5320200+5320300+5320400+5320500+5320600+5320800)	230.149	123.329
32	Disponibilitati ale institutiilor publice locale si ale institutiilor de subordonare locala la institutiile de credit rezidente (ct.5110101+5110102+5120102+5120402+5120502+5150102+5150202+5160102+5160202+5170102+5170202+5290202+5290302+5290902+5500102+5550102+5550202+5570202+5580102+5580302+5600102+5600103+5610102+5610103+5620102+5620103), din care:	2.302.631	1.368.744
18036	Total (in baze cash) (rd.32+35)	2.302.631	1.368.744
18038	Total (in baze accrual) (rd.36+37)	2.302.631	1.368.744
18131	Actiuni necotate detinute de autoritatile locale la societati nefinanciare (ct.2600200-2960102)(S11)	8.884.005	12.517.074
18134	Total (la valoarea contabila neta (la valoarea de intrare mai putin ajustarile cumulate pentru pierderea de valoare) (rd.131+132+133)	8.884.005	12.517.074
18141	Participatiile autoritatilor locale la alte societati care nu sunt organizate pe actiuni (regii autonome,srl,comandita, etc.) (ct.2600300-2960103)	17.000	
18142	Total (la valoarea de intrare mai putin ajustarile cumulate pentru pierderea de valoare) (rd.141)	17.000	
18157	Creante comerciale necurente legale de livrari de bunuri si servicii de catre autoritatile locale sau de institutii subordonate acestora (ct.4110201+4110208+4130200+4610201-4910200-4960200) Total (rd.158+159+160+164) din care:	74.833	43.614
18158	- de la populatie(gospodariile populatiei)(S14)	74.833	39.272
18159	- de la societati nefinanciare (S11),		4.342
18165	Creante comerciale curente legate de livrari de bunuri si servicii de catre autoritatile locale sau de institutii subordonate acestora(ct.2320000+2340000+4090101+4090102+4110101+4110108+4130100+4180000+4610101-4910100-4960100) Total(rd.166+167+168+172)din care de la:	283.728	419.692
18166	-de la gospodariile populatie (S14)	33.965	161.858
18167	-de la societati nefinanciare (S11)	209.222	243.042
18168	-de la institutiile publice, din care: (rd.169+170+171)	40.541	14.792
18170	-Administratia locala (exclusiv fondurile de securitate sociala)(S1313)	40.541	14.792
18176	1.Creante ale bugetului local (ct.4640000-4970000). Total (rd.177+178+179+183), din care:	25.317.485	25.187.879
18177	- de la gospodariile populatie (S14)	22.540.853	22.792.087
18178	- de la societati nefinanciare (S11)	2.776.632	2.395.792
18185	Total creante (rd.176+184)	25.317.485	25.187.879
18194	Sume de primit de la Comisia Europeana/alti donatori reprezentand venituri ale bugetului general consolidat-FONDURI EXTERNE NERAMBURSABILE POSTADERARE(ct.4500504+4500505). Total, din care:(rd.195+196)	1.881.341	2.158.442
18195	Sume de primit de la Comisia Europeana/alti donatori-reprezentand venituri ale bugetului consolidat- buget local - FONDURI EXTERNE NERAMBURSABILE		



Situatia activelor si datoriilor institutiilor publice  
din administratia locala  
31.12.2022

pag.: 1 - lei -

COD	DENUMIRE INDICATORI	Sold la inceputul anului	Sold la sfarsitul perioadei
18005	Disponibilitati in lei ale institutiilor publice locale si ale institutiilor publice de subordonare locala, la trezorerii (ct.5100000+5120101+5120501+5150101+5150103+5150500+5150600+5160101+5160301+5160302+5170101+5170301+5170302+5210100+5210300+5280000+5290201+5290301+5290400+5290901+5410101+5500101+ 5520000+5550101+5570101+5580101+5580201+5600101+5600300+5610101+5610300+5620101+5620300-7700000), din care:	13.793.190	83.685.786
18008	Total (in baze cash) (rd.04+05)	13.793.190	83.685.786
18010	Total (in baze accrual)(rd.08+09)	13.793.190	83.685.786
18022	Avansuri de trezorerie, acordate in lei (ct.5420100)	5.921	
18023	Alte valori (ct.5320100+5320200+5320300+5320400+5320500+5320600+5320800)	230.149	123.329
332	Disponibilitati ale institutiilor publice locale si ale institutiilor de subordonare locala la institutiile de credit rezidente (ct.5110101+5110102+5120102+5120402+5120502+5150102+5150202+5160102+5160202+5170102+5170202+5290202+5290302+5290902+5500102+5550102+5550202+5570202+5580102+5580302+5600102+5600103+5610102+5610103+5620102+5620103), din care:	2.302.631	1.368.744
18036	Total (in baze cash) (rd.32+35)	2.302.631	1.368.744
18038	Total (in baze accrual) (rd.36+37)	2.302.631	1.368.744
18131	Actiuni necotate detinute de autoritatile locale la societati nefinanciare (ct.2600200-2960102)(S11)	8.884.005	12.517.074
18134	Total (la valoarea contabila neta (la valoarea de intrare mai putin ajustarile cumulate pentru pierderea de valoare) (rd.131+132+133)	8.884.005	12.517.074
18141	Participatiile autoritatilor locale la alte societati care nu sunt organizate pe actiuni (regii autonome,srl,comandita, etc.) (ct.2600300-2960103)	17.000	
18142	Total (la valoarea de intrare mai putin ajustarile cumulate pentru pierderea de valoare) (rd.141)	17.000	
18157	Creante comerciale necurente legale de livrari de bunuri si servicii de catre autoritatile locale sau de institutii subordonate acestora (ct.4110201+4110208+4130200+4610201-4910200-4960200) Total (rd.158+159+160+164) din care:	74.833	43.614
18158	- de la populatie(gospodariile populatiei(S14)	74.833	39.272
18159	- de la societati nefinanciare (S11),		4.342
18165	Creante comerciale curente legate de livrari de bunuri si servicii de catre autoritatile locale sau de institutii subordonate acestora(ct.2320000+2340000+4090101+4090102+4110101+4110108+4130100+4180000+4610101-4910100-4960100) Total(rd.166+167+168+172)din care de la:	283.728	419.692
18166	-de la gospodariile populatie (S14)	33.965	161.858
18167	-de la societati nefinanciare (S11)	209.222	243.042
18168	-de la institutiile publice, din care: (rd.169+170+171)	40.541	14.792
18170	-Administratia locala (exclusiv fondurile de securitate sociala)(S1313)	40.541	14.792
18176	1.Creante ale bugetului local (ct.4640000-4970000). Total (rd.177+178+179+183), din care:	25.317.485	25.187.879
18177	- de la gospodariile populatie (S14)	22.540.853	22.792.087
18178	- de la societati nefinanciare (S11)	2.776.632	2.395.792
18185	Total creante (rd.176+184)	25.317.485	25.187.879
18194	Sume de primit de la Comisia Europeana/alti donatori reprezentand venituri ale bugetului general consolidat-FONDURI EXTERNE NERAMBURSABILE POSTADERARE(ct.4500504+4500505). Total, din care:(rd.195+196)	1.881.341	2.158.442
18195	Sume de primit de la Comisia Europeana/alti donatori-reprezentand venituri ale bugetului consolidat- buget local - FONDURI EXTERNE NERAMBURSABILE		

COD	DENUMIRE INDICATORI	Sold la inceputul anului	Sold la sfarsitul perioadei
		1.881.341	2.158.442
18203	POSTADERARE (ct.4500504) 1.Sume datorate tertilor reprezentand garantii si cautiuni aflate in conturile institutiilor publice (ct.4280101+4280201+4620101+4620109).Total (rd.204+205+206), din care:	70.258	79.181
18204	- salariatilor (gospodariile populatiei)(S143)	70.258	79.181
18312	Datorii comerciale necurente legale de livrari de bunuri si servicii (ct.4010200+4030200+4040200+4050200+4620201). Total (rd.313+314+318+319), din care catre:	453.754	582.274
18313	- Societati nefinanciare(S11)	453.754	582.274
18320	Datorii comerciale curente legate de livrari de bunuri si servicii (ct.4010100+4030100+ 4040100+4050100+4080000+4190000+4620101). Total (rd.321+322+326+327) din care catre:	1.821.102	11.217.068
18321	-Societati nefinanciare (S11)	1.758.464	11.154.736
18322	-Instituii publice, din care:(rd.323+324+325)	62.638	62.332
18324	-Administratia locala (exclusiv fondurile de securitate sociala) (S1313)	62.638	62.332
18331	Datoriile institutiilor publice din administratia locala catre bugete (ct.4310100+4310200+4310300+4310400+4310500+4310600+4310700+4370100+4370200+4370300+4420300+4420801+4440000+4460100+4460200+4480100)	7.267.147	7.605.052
18332	Salariile angajatilor (ct.4210000+4230000+4260000+4270100+4270300+4280101)	3.847.292	4.176.863
18333	Alte drepturi cuvenite altor categorii de persoane (ct.4260000+4270200+4270300+4290000+4380000)	797.918	869.548
18334	Datorii catre fondul de risc (ct.4620109+4620209)		454.000
18335	Total (rd.331+332+333+334)	11.912.357	13.105.463
18341	Avansuri primite de la Autoritatile de Certificare / Autoritatile de Management / Agentiile de Plati - FORNDURI EXTERNE NERAMBURSABILE		56.857.893
	POSTADERARE		
	SI FONDURI DE LA BUGET(ct.4580501+4580502)		
183421	Provizioane necurente (ct.1510201+1510202+1510203+1510204+1510208), din care:	486.843	27.868
18343	Provizioane curente (ct.1510101+1510102+1510103+1510104+1510108), din care:	1.901	

Conducatorul institutiei

Conducatorul compartimentului  
financiar- contabil

Capi-Sub- Pa- Gru- Ar- Ali- tol capi- ra- pa- ti- ne- tol graf Titlu col at	A		Denumire indicator	Prevederi bugetare initiale	Prevederi bugetare definitive	Drepturi constatate		Incasari realizate	Stingeri pe alte cai decat incasari	Drepturi constatate de incasat	
	3=4+5					din anii precedenti	din anul curent				6
0001 02	TOTAL		B	I	2	3=4+5	4	5	6	7	8=3-6-7
0002	TOTAL VENTURI-BUGET LOCAL			390.577.600	408.856.110	361.652.180	25.317.485	336.334.695	333.332.560	3.131.741	25.187.879
0003	I. VENTURI CURENTE			249.433.100	263.964.920	275.003.709	25.317.485	249.686.224	246.684.089	3.131.741	25.187.879
0004	A. VENTURI FISCALE			215.093.190	236.116.450	239.606.031	12.611.803	226.994.228	225.688.967	1.351.879	12.565.185
0005 02	A1. IMPOZIT PE VENIT, PROFIT SI CASTIGURI DIN CAPITAL			126.364.690	141.544.180	141.542.480		141.542.480	141.542.480		
0102	A1.1 IMPOZIT PE VENIT, PROFIT SI CASTIGURI DIN CAPITAL DE LA PERSOANE JURIDICE			1.690	1.690						
0300 02	IMPOZIT PE PROFIT			1.690	1.690						
0302	Impozit pe profit de la agentii economice			1.690	1.690						
0402 01	A1.2 IMPOZIT PE VENIT, PROFIT SI CASTIGURI DIN CAPITAL DE LA PERSOANE FIZICE			126.363.000	141.542.490	141.542.480		141.542.480	141.542.480		
0402 05	IMPOZIT PE VENIT			223.000	297.560	297.558		297.558	297.558		
0402 06	Impozitul pe veniturile din transferul proprietatilor imobiliare din patrimoniul personal			223.000	297.560	297.558		297.558	297.558		
0700 02	COTE SI SUME DEFALCATE DIN IMPOZITUL PE VENIT			126.140.000	141.244.930	141.244.922		141.244.922	141.244.922		
0702	Cote defalcate din impozitul pe venit Suma repartizate din Fondul la dispozitia Consiliului Judetean			124.940.000	132.644.930	132.644.922		132.644.922	132.644.922		
0705	Suma repartizate pentru finantarea institutiilor de spectacole si concerte			1.200.000	1.200.000	1.200.000		1.200.000	1.200.000		
0706	A3 IMPOZITE SI TAXE PE PROPRIETATE IMPOZITE SI TAXE PE PROPRIETATE			34.733.000	7.400.000	7.400.000		7.400.000	7.400.000		
0707	Suma repartizate pentru finantarea institutiilor de spectacole si concerte			34.733.000	34.272.100	35.046.559	7.678.244	27.368.315	26.751.871	1.019.054	7.275.634
	Suma repartizate pentru finantarea institutiilor de spectacole si concerte			34.733.000	34.272.100	35.046.559	7.678.244	27.368.315	26.751.871	1.019.054	7.275.634



Capi-Sub- tol	Pa- capi- ra- graf	Gru- pa / Titlu	Ar- ti- col	Ali- ne- at	Denumire indicator	Prevederi bugetare		Prevederi bugetare definitive	Drepturi constatate		Incasari realizate	Stingeri pe alte cai decat incasari	Drepturi constatate de incasat
						initiale	1		2	3=4+5			
A					B								
					invatamantului particular si a confesional	2.327.000	2.454.000	2.406.365	2.406.365	2.406.365	2.406.365		
1202					ALTE IMPOZITE SI TAXE GENERALE PE BUNURI SI SERVICII			3.301	3.301	3.301	3.301	3.301	
1202	07				Taxe hoteliere	21.000	68.930	73.706	73.706	73.144	68.923	1	4.782
1502					TAXE PE SERVICII SPECIFICE	21.000	68.930	73.706	73.706	73.144	68.923	1	4.782
					Impozit pe spectacole								
1602					TAXE PE UTILIZAREA BUNURILOR, AUTORIZAREA UTILIZARII BUNURILOR SAU PE DESFASURAREA DE ACTIVITATI	12.384.000	12.692.550	15.907.314	15.907.314	10.974.336	10.293.022	329.523	5.284.769
1602	02				Impozit pe mijloacele de transport	10.828.000	10.828.000	13.859.081	13.859.081	8.968.857	8.403.086	209.352	5.246.643
					Impozit pe mijloacele de transport detinute de persoane fizice*)	8.125.000	8.125.000	11.134.673	11.134.673	6.572.636	6.103.569	69.558	4.961.546
1602	02	02			Impozit pe mijloace de transport detinute persoane de juridice*)	2.703.000	2.703.000	2.724.408	2.724.408	2.396.221	2.299.517	139.794	285.097
1602	03				Taxe si tarife pentru eliberarea de licente si autorizatii de functionare	1.246.000	1.495.570	1.547.010	1.547.010	1.518.094	1.519.995	435	26.580
1602	50				Alte taxe pe utilizarea bunurilor, autorizarea utilizarii bunurilor sau pe desfasurare de activitati	310.000	368.980	501.223	501.223	487.385	369.941	119.736	11.546
1800	02				A6. ALTE IMPOZITE SI TAXE FISCALE	480.000	480.000	396.799	396.799	396.799	396.799		
1802					ALTE IMPOZITE SI TAXE FISCALE	480.000	480.000	396.799	396.799	396.799	396.799		
					Alte impozite si taxe	480.000	480.000	396.799	396.799	396.799	396.799		
2900	02				C. VENITURI NEFISCALE	34.339.910	27.848.470	35.397.678	35.397.678	22.691.996	20.995.122	1.779.862	12.622.694
3000					C.I. VENITURI DIN PROPRIETATE	6.978.000	6.693.520	6.313.828	6.313.828	5.617.672	5.564.023	4.019	745.786
3002					VENITURI DIN PROPRIETATE	6.978.000	6.693.520	6.313.828	6.313.828	5.617.672	5.564.023	4.019	745.786





Capi- tot	Sub- capi- tot	Pa- ra- gra- ful	Pa- ra- gra- ful	Ali- ne- at	Denumire indicator	Prevederi bugetare initiale	Prevederi bugetare definitive	Drepturi constatate		Incasari realizate	Stingeri pe alte cai decat incasari	Drepturi constatate de incasat	
								Total, din care:	din anii precedenti				
A					B	1	2	3=4+5	4	5	6	7	8=3-6-7
3902	03				ale institutiilor publice		1.330	2.364	2.364	2.364			
					Venituri din vanzarea locuintelor construite din fondurile statului			550.285		550.285			
					Venituri din vanzarea unor bunuri aparținând domeniului privat al statului sau al unitatilor administrative- teritoriale		1.986.870 41.005.930	2.576.650 14.541.172		2.576.650 14.541.172			
4100	02				IV. SUBVENTII	39.247.440							
4200					SUBVENTII DE LA ALTE NIVELE ALE ADMINISTRATIEI PUBLICE	39.247.440	41.005.930	14.541.172		14.541.172			
4202					SUBVENTII DE LA BUGETUL DE STAT	39.087.440	40.685.930	14.128.765		14.128.765			
	12				Subventii pentru reabilitarea termica a cladirilor de locuit	7.251.550	7.492.550						
4202	34				Subventii pentru acordarea ajutorului pentru incalzirea locuintei si a suplimentului pentru energie alocate pentru consumul de combustibilii solizi si/sau petrolieri		1.083.490	1.060.212		1.060.212			
	41				Subventii de la bugetul de stat pentru finantarea sanatatii	3.908.000	3.908.000	1.510.686		1.510.686			
4202	65				Finantarea Programului National de Dezvoltare Locala	11.584.680	11.584.680	9.418.085		9.418.085			
4202	67				Subventii din sume obtinute in urma scoaterii la licitatie a certificatelor de emisii de gaze cu efect de sera pentru finantarea proiectelor de								



Capi- tot	Sub- cap- tot	Pa- ra- graf	Gru- pa/ Titlu	Ali- ne- at	Denumire indicator	Prevederi bugetare initiale	Prevederi bugetare definitive	Drepturi constatate			Incasari realizate	Stingeri pe alte cai decat incasari	Drepturi constatate de incasat
								Total, din care:	din anii precedenti	din anul curent			
A					B	1	2	3=4+5	4	5	6	7	8=3-6-7
4202	69				investitii Subventii de la bugetul de stat catre bugetele locale necesare sustinerii derularii proiectelor finantate din fonduri externe nerambursabile (FEN) postaderare, aferente perioadei de programare 2014-2020 Subventii pentru finantarea liceelor tehnologice cu profil preponderent agricol	744.000	744.000						
						15.583.210	15.583.210	1.851.907		1.851.907	1.851.907		
4202	79					274.000	274.000	272.795		272.795	272.795		
4202	79	01			Subventii pentru finantarea liceelor tehnologice cu profil preponderent agricol pentru sectiunea de functionare	49.800	49.800	49.353		49.353	49.353		
4202	79	02			Subventii pentru finantarea liceelor tehnologice cu profil preponderent agricol pentru sectiunea de dezvoltare	224.200	224.200	223.442		223.442	223.442		
4202	80				Subventii de la bugetul de stat pentru decontarea cheltuielilor pentru carantina	16.000	16.000	15.080		15.080	15.080		
4302	34				SUBVENTII DE LA ALTE ADMINISTRATII Sume alocate din bugetul ANCFI pentru finantarea lucrarilor de inregistrare sistematica din cadrul Programului national de cadastru si carte funciara	160.000	320.000	412.407		412.407	412.407		
4302	44				Sume alocate din sumele obtinute in urma scoaterii la licitatie a certificatelor de emisii de gaze cu efect de sera	160.000	320.000						

Capi- tot	Sub- capi- tot	Pa- ra- graf	Ar- ti- col	Ali- ne- at	Denumire indicator	Prevederi bugetare initiale	Prevederi bugetare definitive	Drepturi constatate		Incasari realizate	Stingeri pe alte cai decat incasari	Drepturi constatate de incasat	
								Total, din care:	din anii precedenti				din anul curent
A					B	I	2	3=4+5	4	5	6	7	8=3-6-7
4602	04				pentru finantarea proiectelor de investitii ALTE SUME PRIMITE DE LA UE Alte sume primite din fonduri de la Uniunea Europeana pentru programele operationale finantate din cadrul financiar 2014-2020			412.407 9.858	412.407 9.858	412.407 9.858			
4802	01				SUME PRIMITE DE LA UE/ALTI DONATORI IN CONTUL PLATILOR EFECTUATE SI PREFINANNTARI AFERENTE CADRULUI FINANCIAR 2014-2020 Fondul European de Dezvoltare Regionala(FEDR)	101.897.060 101.000.450	101.897.060 101.000.450	68.968.142 68.622.409	68.968.142 68.622.409	68.968.142 68.622.409			
4802	01	01			Sume primite in contul platilor efectuate in anul curent	95.465.480	95.465.480	8.447.911	8.447.911	8.447.911			
4802	01	02			Sume primite in contul platilor efectuate in anii anteriori	5.534.970	5.534.970	3.316.605	3.316.605	3.316.605			
4802	01	03			Prefinantare Fondul Social European(FSE)	896.610	896.610	56.857.893	345.733	345.733			
4802	02	01			Sume primite in contul platilor efectuate in anul curent	896.610	896.610	625.347	625.347	625.347			
4802	02	02			Sume primite in contul platilor efectuate in anii anteriori			-279.614	-279.614	-279.614			



Capi- tol	Sub- capit- ol	Pa- ra- graf	Gr- pa / Titlu col	Ali- ne- at	Denumire indicator	Credite de angajament		Credite bugetare		Angajamente bugetare	Angajamente legale	Plati efectuate	Angajamente legale de plati	Cheltuieli efective
						initiale	definitive	initiale	definitive					
A					B									
						1	2	3	4	5	6	7	8=6-7	9
6502	03				Invatamant profesional			727.300	754.440	754.440	732.965	732.965		684.738
	05				Invatamant postliceal			567.730	589.230	589.230	586.997	586.997		589.654
	13				Invatamant anteprescolar	10.000	1.000	4.045.140	1.559.510	1.245.107	1.236.272	1.235.727	545	958.812
	50				Alte cheltuieli in domeniul invatamantului	102.060	102.060	343.780	470.490	470.474	470.474	438.180	32.294	191.906
6602	08				SANATA			9.963.030	9.601.030	7.215.472	7.215.472	7.178.451	37.021	6.972.037
	50				Servicii de sanatate publica			9.132.030	8.754.530	6.664.186	6.664.186	6.628.887	35.299	6.434.250
					Alte cheltuieli in domeniul sanatatii			831.000	846.500	551.286	551.286	549.564	1.722	537.787
					Alte institutii si actiuni sanitare			831.000	846.500	551.286	551.286	549.564	1.722	537.787
6702	03				CULTURA, RECREERE SI RELIGIE	106.227.058	119.824.111	59.381.970	67.485.780	60.755.991	60.755.991	50.083.912	10.672.079	36.857.500
					Servicii culturale	44.896.076	44.955.106	12.322.640	17.274.700	15.278.643	15.278.643	15.060.237	218.406	14.580.938
					Institutii publice de spectacole si concerte			8.150.700	13.850.700	12.632.787	12.632.787	12.632.787		12.478.087
					Casa de cultura	70.000	102.000	146.180	119.030	27.588	27.588	27.588		10.107
6702	03				Alte servicii culturale	44.826.076	44.853.106	4.025.760	3.304.970	2.618.268	2.618.268	2.399.862	218.406	2.092.744
	05				Servicii recreative si sportive	33.917.410	46.806.193	32.392.400	35.103.910	31.002.124	31.002.124	22.974.736	8.027.388	16.534.642
					Sport			6.547.000	6.972.000	6.274.979	6.274.979	6.274.979		6.274.979
					Tineret			400.000	150.000	102.730	102.730	102.707	23	102.707
					Intretinere gradini publice, parcuri zone verzi, baze sportive si de agrement	33.917.410	46.806.193	25.445.400	27.981.910	24.624.415	24.624.415	16.597.050	8.027.365	10.156.956
6702	50				Alte servicii in domeniul culturii, recreerii si religiei	27.413.572	28.062.812	14.666.930	15.107.170	14.475.224	14.475.224	12.048.939	2.426.285	5.741.920
6802					ASIGURARI SI ASISTENTA SOCIALA	100.000	411.320	34.098.680	34.506.880	33.133.476	33.133.476	32.668.139	465.337	32.807.399
	05				Asistenta sociala in caz de boli si invaliditati			25.878.190	26.017.550	25.571.583	25.571.583	25.548.016	23.567	25.940.874
6802	05				Asistenta sociala in caz de invaliditate			25.878.190	26.017.550	25.571.583	25.571.583	25.548.016	23.567	25.940.874

Capi- tol	Sub- capi- tol	Fa- ra- gra- f	Gru- pa / Titlu col	Ali- ne- at	Denumire indicator	Credite de angajament		Credite bugetare		Angajamente bugetare	Angajamente legale	Plati efectuate	Angajamente legale de platit	Cheltuieli efective						
						initiale	definitive	initiale	definitive											
A					B					1	2	3	4	5	6	7	8=6-7	9		
6802	06				Asistenta sociala pentru familie si copii			643.000		660.000	558.767	488.374	70.393	488.374						
6802	15				Prevenirea excluderii sociale	100.000	411.320	6.969.490	7.219.330		6.434.279	6.106.235	328.044	6.106.235						
	01				Ajutor social			633.490	1.083.490		1.060.212	1.060.212		1.060.212						
	02				Cantina de ajutor social	100.000	411.320	6.336.000	6.135.840		5.374.067	5.046.023	328.044	5.374.067						
50					Alte cheltuieli in domeniul asigurarilor si asistentei sociale			608.000	610.000		568.847	525.514	43.333	568.847						
6802	50	50			Alte cheltuieli in domeniul asistentei sociale			608.000	610.000		568.847	525.514	43.333	568.847						
7000	02				Partea IV-a SERVICII SI DEZVOLTARE PUBLICA, LOCUINTE, MEDIU SI APE	290.386.387	312.714.396	63.590.010	70.279.080		60.047.777	49.482.016	10.565.761	60.047.777						
7002					LOCUINTE, SERVICII SI DEZVOLTARE PUBLICA	275.924.387	296.188.516	44.795.280	46.750.810		38.157.529	28.912.346	9.245.183	38.157.529						
	03				Locuinte	247.540.720	256.154.960	11.019.850	10.703.460		6.258.973	1.094.887	5.164.086	6.258.973						
	01				Dezvoltarea sistemului de locuinte	247.540.720	256.154.960	10.793.920	10.517.530		6.174.164	1.011.208	5.162.956	6.174.164						
	30				Alte cheltuieli in domeniul locuintelor			225.930	185.930		84.809	83.679	1.130	84.809						
	05				Alimentare cu apa si amenajari hidrotehnice	575.040	2.811.749	1.240.220	2.869.850		2.780.270	2.226.225	554.045	2.780.270						
	01				Alimentare cu apa	575.040	2.811.749	1.240.220	2.869.850		2.780.270	2.226.225	554.045	2.780.270						
	06				Iluminat public si electrificari	15.032.508	17.041.698	15.476.520	16.655.910		14.302.670	13.139.195	1.163.475	14.302.670						
	50				Alte servicii in domeniile locuintelor, serviciilor si dezvoltarii comunale	12.776.119	20.180.109	17.058.690	16.521.590		14.815.616	12.452.039	2.363.577	14.815.616						
7402	05				PROTECTIA MEDIULUI	14.462.000	16.525.880	18.794.730	23.528.270		21.890.248	20.569.670	1.320.578	21.890.248						
	01				Salubritate si gestiunea deseurilor			12.610.000	16.002.000		14.852.757	14.653.087	199.670	14.852.757						
	06				Salubritate			12.610.000	16.002.000		14.852.757	14.653.087	199.670	14.852.757						
	50				Canalizarea si tratarea apelor reziduale	14.017.700	16.081.580	3.961.710	5.280.750		5.217.735	4.159.004	1.058.731	5.217.735						
	05				Alte servicii in domeniul protectiei mediului	444.300	444.300	2.223.020	2.245.520		1.819.756	1.757.579	62.177	1.819.756						



Capi- tol	Sub- capi- tol	Pa- ra- graf	Cru- pa / Titlu	Ar- ti- col	Ali- ne- at	Denumire indicator	Credite de angajament			Credite bugetare		Angajamente legale	Plati efectuate	Angajamente legale de platit	Cheltuieli efective
							initiale	definitive	3	4	5				
5002						<b>B</b>	<b>1</b>	<b>2</b>	<b>3</b>	<b>4</b>	<b>5</b>	<b>6</b>	<b>7</b>	<b>8=6-7</b>	<b>9</b>
						TOTAL CHELTUIELI	610.940.736	680.741.006	402.739.620	421.018.130	348.118.221	347.726.410	269.187.691	78.538.719	230.058.214
	01					CHELTUIELI CURENTE	190.753.798	191.741.721	332.553.600	354.142.830	290.121.359	289.754.242	225.400.835	64.353.407	218.277.441
	10					TITLUL I CHELTUIELI DE PERSONAL			77.706.980	73.596.640	70.066.577	70.035.947	69.992.306	43.641	70.182.619
	20					TITLUL II BUNURI SI SERVICII			83.512.820	98.506.230	86.168.144	86.047.400	83.471.703	2.575.697	83.310.874
	40					TITLUL IV SUBVENTII			10.374.000	10.542.780	10.219.101	10.219.101	10.219.101		10.219.101
	51					TITLUL VI TRANSFERURI INTRE UNITATI ALE ADMINISTRATIEI PUBLICE			14.543.000	20.824.950	18.907.063	18.907.063	18.907.063		18.902.280
	55					TITLUL VII ALTE TRANSFERURI	325.150	325.150	2.652.150	2.917.120	2.851.856	2.851.856	2.549.140	302.716	2.549.140
	56					TITLUL VIII PROIECTE CU FINANTARE DIN FONDURI EXTERNE NERAMBURSABILE (FEN)									645
						POSTADERARE			12.838.490		13.335.609	13.207.856	13.114.061	93.795	13.214.729
	57					TITLUL VIII ASISTENTA SOCIALA									
	58					TITLUL X PROIECTE CU FINANTARE DIN FONDURI EXTERNE NERAMBURSABILE	190.428.648	191.416.571	122.728.160	122.728.160	77.532.705	77.532.705	16.195.170	61.337.535	8.956.075
	59					CADRULUI FINANCIAR 2014-2020			8.198.000	11.458.400	11.040.304	10.952.314	10.952.291	23	10.941.978
	70					TITLUL XI ALTE CHELTUIELI	420.186.938	488.999.285	70.186.020	69.675.230	60.799.960	60.775.266	46.589.954	14.185.312	11.780.773
	71					CHELTUIELI DE CAPITAL	416.553.738	483.895.785	66.552.820	64.571.730	55.696.611	55.671.917	41.486.605	14.185.312	11.780.773
	72					TITLUL XV ACTIVE NEFINANCIARE	3.633.200	5.103.500	3.633.200	5.103.500	5.103.349	5.103.349	5.103.349		
	84					TITLUL XVI ACTIVE FINANCIARE PLATI EFECTUATE IN ANII PRECEDENTI SI RECUPERATE IN ANUL CURENT				-2.799.930	-2.803.098	-2.803.098	-2.803.098		
	85					Titlul XXI PLATI EFECTUATE IN ANII PRECEDENTI SI RECUPERATE IN ANUL CURENT				-2.799.930	-2.803.098	-2.803.098	-2.803.098		
5100	02					Partea I-a SERVICII PUBLICE GENERALE	3.664.673	2.265.653	50.040.150	48.433.370	43.272.725	43.272.725	42.167.522	1.105.203	42.190.564
5102						AUTORITATI PUBLICE SI ACTIUNI EXTERNE	3.657.653	2.182.233	48.060.700	46.282.450	41.385.077	41.385.077	40.292.930	1.092.147	40.428.955





Capi- tol	Sub- capi- tol	Pa- ra- graf	Gr- pa / Titlu	Ar- ti- col	Ali- ne- at	Denumire indicator	Credite de angajament		Credite bugetare		Angajamente bugetare	Angajamente legale	Plati efectuate	Angajamente legale de platit	Cheltuieli efective
							initiale	definitive	initiale	definitive					
A						B	1	2	3	4	5	6	7	8=6-7	9
						Furnituri de birou	504.490		504.490	414.771	414.771	410.419	4.352	417.404	
20	01	01				Materiale pentru curatenie	117.800		104.700	80.211	80.211	80.070	141	1.425	
20	01	02				Materiale pentru curatenie	644.480		675.480	368.169	368.169	368.169		369.754	
20	01	03				Incalzit, iluminat si forta motrica	268.600		268.600	94.212	94.212	94.212		94.355	
20	01	04				Apa, canal si salubritate	41.000		41.000	31.107	31.107	27.782	3.325	33.876	
20	01	05				Carburanti si lubrifianti	59.000		40.000	1.666	1.666	1.666		1.666	
20	01	06				Piese de schimb	1.537.100		1.537.100	892.945	892.945	775.490	117.455	845.893	
20	01	08				Posta, telecomunicatii, radio, tv, internet	7.510		7.510	2.262	2.262	2.262		2.262	
20	01	09				Materiale si prestari de servicii cu caracter functional	2.729.500		3.234.500	2.436.150	2.436.150	2.076.249	359.901	2.075.458	
20	01	30				Alte bunuri si servicii pentru intretinere si functionare	213.930		232.930	100.403	100.403	60.107	40.296	54.541	
20	02	02				Reparatii curente	97.200		97.200	70.464	70.464	36.071	34.393		
20	05	05				Bunuri de natura obiectelor de inventar	97.200		97.200	70.464	70.464	36.071	34.393		
20	05	30				Alte obiecte de inventar	45.000		45.000	33.471	33.471	32.551	920	33.471	
20	06	06				Deplasari, detasari, transferari	45.000		45.000	33.471	33.471	32.551	920	33.471	
20	06	01				Deplasari interne, detasari, transferari	3.000		3.000	2.044	2.044	2.044		6.100	
20	11	11				Carti, publicatii si materiale documentare	100.000		100.000	6.100	6.100	6.100		6.100	
20	12	12				Consultanta si expertiza	50.000		50.000	650	650	650		650	
20	13	13				Pregatire profesionala	110.160		110.160	70.223	70.223	54.682	15.541	62.497	
20	14	14				Protectia muncii									
20	25	25				Cheltuieli judiciare si extrajudiciare derivate din actiuni in reprezentarea intereselor statului, potrivit dispozitiilor legale	100.000		100.000	4.037	4.037	4.037		4.037	



Capi- tol	Sub- capi- tol	Pa- ra- graf	Gr- pa / Titlu col	Ar- ti- col	Al- ne- at	Denumire indicator	Credite de angajament		Credite bugetare		Angajamente bugetare	Angajamente legale	Plati efectuate	Angajamente legale de platit	Cheltuieli efective
							initiale	definitive	initiale	definitive					
A						B	1	2	3	4	5	6	7	8=6-7	9
						capitale)	1.446.980	278.700	1.694.700	526.420	463.840	463.840	186.222	277.618	177.843
84						PLATI EFECTUATE IN ANII PRECEDENTI SI RECUPERATE IN ANUL CURENT				-322.366	-322.366	-322.366			
85						Titlul XXI PLATI EFECTUATE IN ANII PRECEDENTI SI RECUPERATE IN ANUL CURENT				-322.366	-322.366	-322.366			
85	01					Plati efectuate in anii precedenti si recuperate in anul curent				-322.366	-322.366	-322.366			
85	01	01				Plati efectuate in anii precedenti si recuperate in anul curent (SF)	7.020	83.420	1.979.450	-322.366	-322.366	-322.366	13.056		1.761.609
						ALTE SERVICII PUBLICE GENERALE			1.838.980	2.150.920	1.887.648	1.887.648	1.874.592		1.753.680
						CHELTUIELI CURENTE			1.957.780	1.979.000	1.770.921	1.770.921	1.766.448	4.473	1.662.032
						TITLUL I CHELTUIELI DE PERSONAL			1.696.000	1.674.900	1.669.293	1.669.293	1.668.568	725	1.600.643
						Cheltuieli salariale in bani			1.658.000	1.674.900	1.607.361	1.607.361	1.607.361		1.374.341
						Salarii de baza			1.312.000	1.386.900	1.364.367	1.364.367	1.364.367		1.374.341
						Sporuri pentru conditiile de munca			180.000	171.000	155.075	155.075	155.075		152.523
						Drepturi de delegare			2.000	1.000					63.809
						Indemnizatii de hrana			84.000	76.000	65.079	65.079	65.079		9.970
						Alte drepturi salariale in bani			80.000	40.000	22.840	22.840	22.840		25.375
						Cheltuieli salariale in natura				26.100	26.100	26.100	25.375	725	25.375
						Vouchere de vacanta				26.100	26.100	26.100	25.375	725	25.375
						Contributii			38.000	38.000	35.832	35.832	35.832		36.014
						Contributia asiguratorie pentru munca			38.000	38.000	35.832	35.832	35.832		36.014
						TITLUL II BUNURI SI SERVICII			120.980	196.780	96.263	96.263	92.515	3.748	87.203
						Bunuri si servicii			100.580	174.580	90.124	90.124	86.988	3.136	83.820
						Furnituri de birou			18.500	18.500	17.562	17.562	16.914	648	14.918

Capi- tol	Sub- capi- tol	Pa- ra- graf	Gru- pa / Titlu	Ali- ne- at	Denumire indicator	Credite de angajament		Credite bugetare		Angajamente bugetare	Angajamente legale	Plati efectuate	Angajamente legale de platit	Cheltuieli efective
						initiale	definitive	initiale	definitive					
A					1	2	3	4	5	6	7	8-6-7	9	
B														
20	01	02			Materiale pentru curatenie			3.000	3.000	2.464	2.464	2.464	2.464	2.463
20	01	03			Incalziri, iluminat si forta motrica			37.330	107.330	38.952	38.952	38.952	38.952	37.706
20	01	04			Apa, canal si salubritate			11.000	8.900	2.469	2.469	2.469	2.469	2.469
20	01	08			Posta, telecomunicatii, radio, tv, internet			10.210	16.310	15.119	15.119	13.791	1.328	13.791
20	01	30			Alte bunuri si servicii pentru intretinere si functionare			20.540	20.540	13.558	13.558	12.398	1.160	12.473
20	02				Reparatii curente			6.800	6.800	2.686	2.686	2.686		885
20	05				Bunuri de natura obiectelor de inventar			1.500	1.500	887	887	887		
20	05	30			Alte obiecte de inventar			1.500	1.500	887	887	887		
20	06				Deplasari, detasari, transferari			2.000	2.000	2.000	2.000			
20	06	01			Deplasari interne, detasari, transferari			4.000	4.000	4.000	4.000			
20	13				Pregatire profesionala			6.100	6.100	1.056	1.056	444	612	988
20	14				Protectia muncii			1.800	1.800	1.510	1.510	1.510		1.510
20	30				Alte cheltuieli			1.800	1.800	1.510	1.510	1.510		1.510
20	30	03			Prime de asigurare non-viata			22.000	22.000	5.365	5.365	5.365		4.445
59					TITLUL XI ALTE CHELTUIELI			10.000	10.000	1.743	1.743	1.743		1.743
59	17				Despagubiri civile									
59	40				Sume aferente persoanelor cu handicap neincadrate			12.000	12.000	3.622	3.622	3.622		2.702
70					CHELTUIELI DE CAPITAL		7.020	140.470	216.870	140.460	140.460	131.877	8.583	7.929
71					TITLUL XV ACTIVE NEFINANCIARE		7.020	140.470	216.870	140.460	140.460	131.877	8.583	7.929
71	01				Active fixe		7.020	140.470	216.870	140.460	140.460	131.877	8.583	7.929
71	01	01			Constructii		7.020	140.470	216.870	140.460	140.460	131.877	8.583	7.929
71	01	03			Mobilier, aparatura birotica si alte active corporale		7.020	140.470	140.470	140.460	140.460	131.877	8.583	7.929
								76.400	76.400					7.929

Capi- tol	Sub- pa- ra- gra- ful	Gru- pa / Titlu col	Ali- ne- at	Denumire indicator	Credite de angajament		Credite bugetare		Angajamente bugetare	Angajamente legale	Plati efectuate	Angajamente legale de platit	Cheltuieli efective
					initiale	definitive	initiale	definitive					
A				B									
				1	2	3	4	5	6	7	8-6-7	9	
84				PLATI EFECTUATE IN ANII PRECEDENTI SI RECUPERATE IN ANUL CURENT			-23.730	-23.733	14.719.568	14.719.568	-23.733	237.388	12.226.777
85				Titlul XXI PLATI EFECTUATE IN ANII PRECEDENTI SI RECUPERATE IN ANUL CURENT			-23.730	-23.733	14.719.568	14.719.568	-23.733	237.388	12.226.777
85	01			Plati efectuate in anii precedenti si recuperate in anul curent			-23.730	-23.733	12.203.578	12.203.578	-23.733	189.926	12.061.372
85	01		01	Plati efectuate in anii precedenti si recuperate in anul curent (SF)			-23.730	-23.733	11.194.555	11.194.555	-23.733	9.566	11.362.852
6000	02			Partea II-a APARARE, ORDINE PUBLICA SI SIGURANTA NATIONALA	3.411.850	4.018.890	14.086.070	15.763.430	14.719.568	14.719.568	14.482.180	237.388	12.226.777
6102				ORDINE PUBLICA SI SIGURANTA NATIONALA CHELTUIELI CURENTE	3.411.850	4.018.890	13.474.460	13.167.960	12.203.578	12.203.578	12.013.652	189.926	12.061.372
	01			TITLUL I CHELTUIELI DE PERSONAL			11.807.000	11.464.000	11.194.555	11.194.555	11.184.989	9.566	11.362.852
	10			Cheletuiri salariale in bani			10.496.000	10.023.100	9.762.390	9.762.390	9.762.390	5.800	9.935.646
	10	01	01	Salarii de baza			8.629.000	8.423.100	8.192.317	8.192.317	8.192.317	962.964	8.381.173
	10	01	05	Sporuri pentru conditii de munca			1.195.000	983.000	962.964	962.964	962.964	6.213	966.796
	10	01	06	Alte sporuri			372.000	7.000	6.213	6.213	6.213	5.337	5.337
	10	01	30	Alte drepturi salariale in bani			300.000	610.000	600.896	600.896	600.896	582.340	582.340
	10	02		Cheletuiri salariale in natura			1.007.000	1.194.900	1.194.270	1.194.270	1.188.470	5.800	1.188.470
	10	02	02	Norme de hrana			1.007.000	989.000	988.370	988.370	988.370	5.800	988.370
	10	02	06	Vouchere de vacanta				205.900	205.900	205.900	200.100	5.800	200.100
	10	03		Contributii			304.000	246.000	237.895	237.895	234.129	3.766	238.736
	10	03	05	Prime de asigurare viata plătite de angajator pentru angajati			49.000	19.000	18.949	18.949	15.183	3.766	15.183
	10	03	07	Contributia asiguratorie pentru munca			255.000	227.000	218.946	218.946	218.946	3.766	223.553

Capi- tol	Sub- capi- tol	Pa- ra- graf	Gru- pa / Titlu col	Al- ne- at	Denumire indicator	Credite de angajament		Credite bugetare		Angajamente bugetare	Angajamente legale	Plati efectuate	Angajamente legale de platit	Cheltuieli efective
						initiale	definitive	initiale	definitive					
A					B									
					1	2	3	4	5	6	7	8=6-7	9	
TITLUL II BUNURI SI SERVICII														
20	01				Bunuri si servicii			1.654.460	1.690.960	1.004.341	1.004.341	823.981	180.360	693.838
20	01	01			Furnituri de birou			982.640	1.019.640	681.741	681.741	524.695	157.046	559.377
20	01	02			Materiale pentru curatenie			40.550	40.550	39.011	39.011	35.611	3.400	31.412
20	01	03			Incalzit, iluminat si forta motrica			10.000	10.000	10.000	10.000	10.000		9.750
20	01	04			Apa, canal si salubritate			88.210	121.210	74.324	74.324	74.324		85.415
20	01	05			Carburanti si lubrifianti			11.000	13.000	12.642	12.642	12.642		12.642
20	01	06			Piese de schimb			343.040	343.040	196.860	196.860	102.155	94.705	116.764
20	01	08			Posta, telecomunicatii, radio, tv, internet			6.000	6.000	5.348	5.348	5.348		5.348
20	01	30			Alte bunuri si servicii pentru intretinere si functionare			123.730	128.730	74.908	74.908	68.319	6.589	68.753
20	02				Reparatii curente			360.110	357.110	268.648	268.648	216.296	52.352	229.293
20	05				Bunuri de natura obiectelor de inventar			75.820	75.820	58.572	58.572	43.564	15.008	57.254
20	05	01			Uniforme si echipament			306.510	284.510	178.989	178.989	178.989		
20	05	30			Alte obiecte de inventar			162.340	162.340	161.899	161.899	161.899		
20	06				Deplasari, detasari, transferari			144.170	122.170	17.090	17.090	17.090		4.457
20	06	01			Deplasari interne, detasari, transferari			21.200	21.200	4.457	4.457	4.457		4.457
20	13				Pregatire profesionala			21.200	21.200	4.457	4.457	4.457		4.457
20	14				Protectia muncii			21.350	21.350	3.485	3.485	3.485		3.485
20	15				Munition, furnituri si armament de natura activelor fixe pentru armata			32.670	32.670	10.116	10.116	5.737	4.379	6.420
20	30				Alte cheltuieli			3.270	3.270	1.785	1.785	1.785		1.576
20	30	03			Prime de asigurare non-viata			211.000	232.500	65.196	65.196	61.269	3.927	61.269
20	30	04			Chirii			40.000	40.000	26.095	26.095	24.667	1.428	24.667
20	30	30			Alte cheltuieli cu bunuri si servicii			5.000	10.500	9.996	9.996	7.497	2.499	7.497
								166.000	182.000	29.105	29.105	29.105		29.105

Capi- tol	Sub- capi- tol	Pa- ra- graf	Gru- pa / Titlu	Ar- ti- col	Ali- ne- at	Denumire indicator	Credite de angajament		Credite bugetare		Angajamente legale de platit	Plati efectuate	Angajamente legale	Cheltuieli efective	
							initiale	definitive	initiale	definitive					
A						B	I	2	3	4	5	6	7	8-6-7	9
			59			TITLUL XI ALTE CHELTUIELI			13.000	13.000	4.682	4.682	4.682	4.682	
			59	17		Despagubiri civile			13.000	13.000	4.682	4.682	4.682	4.682	
			70			CHELTUIELI DE CAPITAL	3.411.850	4.018.890	611.610	2.692.330	2.612.852	2.565.390	2.612.852	47.462	
			71			TITLUL XV ACTIVE NEFINANCIARE	3.411.850	4.018.890	611.610	2.692.330	2.612.852	2.565.390	2.612.852	47.462	
			71	01		Active fixe	3.411.850	4.018.890	611.610	2.692.330	2.612.852	2.565.390	2.612.852	47.462	
			71	01	01	Constructii	3.396.850	3.907.620	563.290	2.581.060	2.578.937	2.565.390	2.578.937	13.547	
			71	01	02	Masini, echipamente si mijloace de transport									
			71	01	03	Mobilier, aparatura birocnica si alte active corporale	15.000	111.270	48.320	111.270	33.915	33.915	33.915	33.915	
			71	01	30	Alte active fixe (inclusiv reparatii capitale)									
			84			PLATI EFECTUATE IN ANII PRECEDENTI SI RECUPERATE IN ANUL CURENT									
			85			Titlul XXI PLATI EFECTUATE IN ANII PRECEDENTI SI RECUPERATE IN ANUL CURENT									
			85	01		Plati efectuate in anii precedenti si recuperate in anul curent									
			85	01	01	Plati efectuate in anii precedenti si recuperate in anul curent (SF)	114.129.770	130.233.583	141.206.670	153.980.040	141.813.566	128.441.093	141.421.755	12.980.662	106.847.647
6500	02					Partea III-a CHELTUIELI SOCIAL-CULTURALE	7.802.712	9.998.152	37.762.990	42.386.350	40.708.627	38.510.591	40.316.816	1.806.225	30.210.711
6502						INVATAMANT	2.100.032	2.100.032	30.666.730	36.119.310	35.062.525	32.990.315	34.695.408	1.705.093	28.580.682
			01			CHELTUIELI CURENTE									
			10			TITLUL I CHELTUIELI DE PERSONAL			3.812.980	1.607.580	1.390.230	1.359.600	1.359.600	1.076.790	1.076.790
			10	01		Cheltuieli salariale in bani			3.372.980	1.089.120	931.544	931.544	931.544	654.934	

Capi- tol	Sub- capi- tol	Pa- ra- graf	Gru- pa/ Titlu	Ali- ne- at	Denumire indicator	Credite de angajament		Credite bugetare		Angajamente legale	Plati efectuate	Angajamente legale de platit	Cheltuieli efective
						initiale	definitive	initiale	definitive				
A					B								
					1	2	3	4	5	6	7	8=6-7	9
10	01	01			Salarii de baza			2.675.980	815.690	781.759	781.759		552.158
10	01	05			Sporuri pentru conditii de munca			360.000	125.430	81.913	81.913		56.125
10	01	17			Indemnizatii de hrana			267.000	87.000	59.908	59.908		41.274
10	01	30			Alte drepturi salariale in bani			70.000	61.000	7.964	7.964		5.377
10	02				Cheltuieli salariale in natura			355.000	453.460	407.120	407.120		407.120
10	02	05			Transportul la si de la locul de munca			355.000	437.750	407.120	407.120		407.120
10	02	06			Vouchere de vacanta				15.710				
10	03				Contributii			85.000	65.000	20.936	20.936		14.736
10	03	07			Contributia asiguratorie pentru munca			85.000	65.000	20.936	20.936		14.736
20					<b>TITLUL II BUNURI SI SERVICII</b>			12.887.160	15.188.800	14.978.336	14.972.065	6.271	14.662.056
20	01				Bunuri si servicii			11.130.500	11.736.420	11.720.675	11.616.755	6.271	11.619.594
20	01	01			Furnituri de birou			183.860	184.140	184.140	182.956		196.184
20	01	02			Materiale pentru curatenie			409.580	340.230	340.230	338.604		329.006
20	01	03			Incalzit, iluminat si forta motrica			6.385.720	6.328.780	6.325.036	6.299.821	3.733	6.279.112
20	01	04			Apa, canal si salubritate			1.432.280	1.466.850	1.463.954	1.449.787	1.789	1.448.264
20	01	05			Carburanti si lubrifianti			34.470	64.470	64.470	63.762		69.650
20	01	06			Piese de schimb			9.000	6.500	6.500	6.091		6.091
20	01	07			Transport			24.000	81.620	81.620	73.514	392	73.906
20	01	08			Posta, telecomunicatii, radio, tv, internet			334.900	299.260	294.860	286.947		286.944
20	01	09			Materiale si prestari de servicii cu caracter functional			499.000	610.640	610.640	600.564		649.438
20	01	30			Alte bunuri si servicii pentru intretinere si functionare			1.817.690	2.355.930	2.349.225	2.320.588	357	2.280.999
20	02				Reparatii curente			805.000	1.454.000	1.417.151	1.415.583		1.415.583
20	04				Medicamente si materiale sanitare			35.030	10.030	1.714	1.714		2.162









Capi- tol	Sub- capi- tol	Pa- ra- graf	Gru- pa / Titlu	Ar- ti- col	Ali- ne- at	Denumire indicator	Credite de angajament		Credite bugetare		Angajamente legale bugetare	Angajamente legale	Plati efectuate	Angajamente legale de platit	Cheltuieli efective
							initiale	definitive	initiale	definitive					
A						B									
						1	2	3	4	5	6	7	8=6-7	9	
	20	01	30			Alte bunuri si servicii pentru intretinere si functionare	710.640	714.040	327.391	327.391	318.342	9.049	305.274		
	20	04	01			Medicamente si materiale sanitare	188.530	188.530	80.340	80.340	67.130	13.210	89.678		
	20	04	01			Medicamente	101.470	101.470	39.240	39.240	30.302	8.938	48.248		
	20	04	02			Materiale sanitare	87.060	87.060	41.100	41.100	36.828	4.272	41.430		
	20	05	30			Bunuri de natura obiectelor de inventar	2.860	2.860	2.489	2.489	2.489		4.000		
	20	05	30			Alte obiecte de inventar	2.860	2.860	2.489	2.489	2.489		4.000		
	20	05	30			Alte obiecte de inventar	7.000	12.000	4.000	4.000	4.000		1.228		
	20	13				Pregatire profesionala	1.000	3.600	2.940	2.940	1.228	1.712	4.000		
	20	14				Protectia muncii							28.900		
	51					TITLUL VI TRANSFERURI INTRE UNITATI ALE ADMINISTRATIEI PUBLICE							28.900		
	51	01				Transferuri curente							28.900		
	51	01	01			Transferuri catre institutiile publice							28.900		
	59					TITLUL XI ALTE CHELTUIELI							68.594		
	59	40				Sume aferente persoanelor cu handicap neincadrate	76.000	81.000	65.550	65.550	65.550		68.594		
	84					PLATI EFECTUATE IN ANII PRECEDENTI SI RECUPERATE IN ANUL CURENT		-37.670	-37.683	-37.683	-37.683				
	85					Titlul XXI PLATI EFECTUATE IN ANII PRECEDENTI SI RECUPERATE IN ANUL CURENT		-37.670	-37.683	-37.683	-37.683				
	85	01				Plati efectuate in anii precedenti si recuperate in anul curent		-37.670	-37.683	-37.683	-37.683				
	85	01	01			Plati efectuate in anii precedenti si recuperate in anul curent (SF) CULTURA, RECREERE SI RELIGIE	106.227.058	119.824.111	60.755.991	60.755.991	50.083.912	10.672.079	36.857.500		

Capi- tol	Sub- capi- tol	Pa- ra- graf	Ar- ti- col	Al- ne- at	Denumire indicator	Credite de angajament		Credite bugetare		Angajamente bugetare	Angajamente legale	Plati efectuate	Angajamente legale de plattit	Cheltuieli efective
						initiale	definitive	initiale	definitive					
A					B									
01					CHELTUIELI CURENTE									
10					TITLUL I CHELTUIELI DE PERSONAL									
10 01					Cheltuieli salariale in bani									
10 01 01					Salarii de baza									
10 01 05					Sporuri pentru conditii de munca									
10 01 13					Drepturi de delegare									
10 01 17					Indemnizatii de hrana									
10 01 30					Alte drepturi salariale in bani									
10 02					Cheltuieli salariale in natura									
10 02 06					Vouchere de vacanta									
10 03					Contributii									
10 03 07					Contributia asiguratorie pentru munca									
20					TITLUL II BUNURI SI SERVICII									
20 01					Bunuri si servicii									
20 01 01					Furnituri de birou									
20 01 02					Materiale pentru curatenie									
20 01 03					Incalzit, iluminat si forta motrica									
20 01 04					Apa, canal si salubritate									
20 01 05					Carburanti si lubrifianti									
20 01 07					Transport									
20 01 08					Posta, telecomunicatii, radio, tv, internet									
20 01 09					Materiale si prestari de servicii cu caracter functional									
20 01 30					Alte bunuri si servicii pentru intretinere si functionare									
					1	2	3	4	5	6	7	8=6-7	9	
					3.850.294	4.838.217	44.493.940	54.025.640	47.930.322	47.930.322	40.118.243	7.812.079	36.425.278	
							1.290.000	980.000	970.457	970.457	970.457		1.003.706	
							1.262.000	939.000	930.983	930.983	930.983		963.451	
							1.031.000	761.000	760.664	760.664	760.664		795.141	
							134.000	89.000	87.320	87.320	87.320		89.057	
							2.000	2.000	200	200	200		200	
							67.000	47.000	43.507	43.507	43.507		44.010	
							28.000	40.000	39.292	39.292	39.292		35.043	
								20.000	18.850	18.850	18.850		18.850	
								20.000	18.850	18.850	18.850		18.850	
								21.000	20.624	20.624	20.624		21.405	
								28.000	20.624	20.624	20.624		21.405	
								13.840.950	17.183.250	15.216.377	14.944.190	272.187	14.949.756	
								10.680.210	12.990.710	11.074.556	10.979.817	94.739	11.049.601	
								2.000	1.105	1.105	1.105		7.655	
								18.850	14.739	14.739	14.739		14.739	
								1.459.620	750.545	750.545	750.545		773.725	
								196.200	262.929	262.929	258.245	4.684	268.800	
								15.470	11.900	11.900	5.655	6.245	10.627	
								15.000	11.229	11.229	11.229		11.229	
								48.050	36.375	36.375	36.375		36.355	
								1.000.000	787.705	787.705	786.634	1.071	714.998	
								7.925.020	9.198.029	9.198.029	9.128.537	69.492	9.211.473	

Capi- tol	Sub- capi- tol	Pa- ra- graf	Ar- ti- col	Ali- ne- at	Denumire indicator	Credite de angajament				Credite bugetare		Angajamente legale de platit	Plati efectuate	Angajamente legale	7	8=6-7	Cheltuieli efective
						initiale	definitive	initiale	definitive	initiale	definitive						
<b>A</b>						<b>1</b>	<b>2</b>	<b>3</b>	<b>4</b>	<b>5</b>	<b>6</b>	<b>7</b>	<b>8=6-7</b>	<b>9</b>			
20	02				Reparatii curente			10.800		9.139	9.139	9.139		9.139		9.139	9.139
20	05				Bunuri de natura obiectelor de inventar			60.400		41.994	41.994	41.074	920	41.994		41.074	1.714
20	05	30			Alte obiecte de inventar			60.400		41.994	41.994	41.074	920	41.994		41.074	1.714
20	06				Deplasari, detasari, transferari			16.000		3.417	3.417	3.417		3.417		3.417	3.417
20	06	01			Deplasari interne, detasari, transferari			12.000		3.417	3.417	3.417		3.417		3.417	3.417
20	06	02			Deplasari in strainatate			4.000									
20	13				Pregatire profesionala			4.000									
20	14				Protectia muncii			3.340		1.285	1.285	1.285		1.285		1.285	1.285
20	30				Alte cheltuieli			3.079.000	4.108.000	4.085.986	4.085.986	3.909.458	176.528	4.085.986		3.909.458	3.884.600
20	30	01			Reclama si publicitate			5.000	5.000	2.533	2.533	2.533		2.533		2.533	2.533
20	30	04			Chirii			2.000	2.000	161	161	161		161		161	161
20	30	30			Alte cheltuieli cu bunuri si servicii			3.074.000	4.101.000	4.083.292	4.083.292	3.906.764	176.528	4.083.292		3.906.764	3.881.906
51					TITLUL VI TRANSFERURI INTRE UNITATI ALE ADMINISTRATIEI PUBLICE												
51	01				Transferuri curente					18.753.066	18.753.066	18.753.066		18.753.066		18.753.066	18.753.066
51	01	01			Transferuri catre institutiile publice			14.543.800	20.668.000	18.753.066	18.753.066	18.753.066		18.753.066		18.753.066	18.753.066
56					TITLUL VIII PROIECTE CU FINANTARE DIN FONDURI EXTERNE NERAMBURSABILE (FEN)												
56	01				POSTADERARE			14.543.000	20.668.000	18.753.066	18.753.066	18.753.066		18.753.066		18.753.066	18.753.066
56	01				Programe din Fondul European de Dezvoltare Regionala (FEDR)												
56	01	02			Finantarea externa nerambursabila												
56	01	03			Cheltuieli neeligibile												
58					TITLUL X PROIECTE CU FINANTARE DIN FONDURI EXTERNE NERAMBURSABILE CADRULUI FINANCIAR 2014-2020												
						3.850.294	4.838.217	13.419.990	13.419.990	11.276.053	11.276.053	3.736.184	7.539.869	11.276.053		3.736.184	3.904

Capi- tot	Sub- capi- tot	Pa- ra- graf	Gr- pa- Titlu	Ar- ti- col	Ali- ne- at	Denumire indicator	Credite de angajament			Credite bugetare		Angajamente bugetare	Angajamente legale	Plati efectuate	Angajamente legale de plati	Cheltuieli efective
							initiale	definitive	3	initiale	definitive					
A						B	1	2	3	4	5	6	7	8=6-7	9	
58	01					Programe din Fondul European de Dezvoltare Regionala (FEDR)	3.850.294	4.838.217	13.419.990	13.419.990	11.276.053	11.276.053	3.736.184	7.539.869	3.904	
58	01	01				Finantarea nationala	577.542	578.682	1.788.000	1.788.000	1.608.753	1.608.753	555.542	1.053.211	586	
58	01	02				Finantarea externa nerambursabila	3.272.752	3.279.212	10.131.990	10.131.990	9.116.265	9.116.265	3.148.074	5.968.191	3.318	
58	01	03				Cheltuieli neeligibile		980.323	1.500.000	1.500.000	551.035	551.035	32.568	518.467		
59						TITLUL XI ALTE CHELTUIELI			1.400.000	1.774.400	1.714.369	1.714.369	1.714.346	23	1.714.346	
59	08					Programe pentru tineret			400.000	150.000	102.730	102.730	102.707	23	102.707	
59	12					Sustinerea cultelor			1.000.000	1.624.400	1.611.639	1.611.639	1.611.639		1.611.639	
70						CHELTUIELI DE CAPITAL	102.376.764	114.985.894	14.888.030	14.496.950	13.864.869	13.864.869	11.004.869	2.860.000	432.222	
71						TITLUL XV ACTIVE NEFINANCIARE	102.376.764	114.985.894	14.888.030	14.496.950	13.864.869	13.864.869	11.004.869	2.860.000	432.222	
71	01					Active fixe	102.376.764	114.985.894	14.888.030	14.496.950	13.864.869	13.864.869	11.004.869	2.860.000	432.222	
71	01	01				Constructii	101.328.761	114.415.051	12.599.290	12.999.370	12.975.470	12.975.470	10.223.024	2.752.446	26.782	
71	01	02				Masini, echipamente si mijloace de transport	108.000	98.100	108.000	98.100	97.918	97.918	97.918		29.880	
71	01	03				Mobilier, aparatura birou si alte active corporale		199.420		199.420	196.429	196.429	171.439	24.990	164.755	
71	01	30				Alte active fixe (inclusiv reparatii capitale)	940.003	273.323	2.180.740	1.200.060	595.052	595.052	512.488	82.564	210.805	
84						PLATI EFECTUATE IN ANII PRECEDENTI SI RECUPERATE IN ANUL CURENT			-1.036.810	-1.036.810	-1.039.200	-1.039.200	-1.039.200			
85						Titlul XXI PLATI EFECTUATE IN ANII PRECEDENTI SI RECUPERATE IN ANUL CURENT			-1.036.810	-1.036.810	-1.039.200	-1.039.200	-1.039.200			
85	01					Plati efectuate in anii precedenti si recuperate in anul curent			-1.036.810	-1.036.810	-1.039.200	-1.039.200	-1.039.200			
85	01	01				Plati efectuate in anii precedenti si			-1.036.810	-1.036.810	-1.039.200	-1.039.200	-1.039.200			







Capi- tol	Sub- capi- tol	Pa- ra- graf	Gru- pa / Titlu	Ar- ti- col	Ali- ne- at	Denumire indicator	Credite de angajament		Credite bugetare		Angajamente bugetare	Angajamente legale	Plati efectuate	Angajamente legale de platit	Cheltuieli efective
							initiale	definitive	initiale	definitive					
A						B	1	2	3	4	5	6	7	8-6-7	9
						neincadrate									
						CHELTUIELI DE CAPITAL									
						TITLUL XV ACTIVE NEFINANCIARE									
						Active fixe									
						Constructii									
						Masini, echipamente si mijloace de transport									
						Mobilier, aparatura birouica si alte active corporale									
						PLATI EFECTUATE IN ANII PRECEDENTI SI RECUPERATE IN ANUL CURENT									
						Titlul XXI PLATI EFECTUATE IN ANII PRECEDENTI SI RECUPERATE IN ANUL CURENT									
						Plati efectuate in anii precedenti si recuperate in anul curent									
						Plati efectuate in anii precedenti si recuperate in anul curent (SF)									
						Partea IV-a SERVICII SI DEZVOLTARE PUBLICA, LOCUINTE, MEDIU SI APE LOCUINTE, SERVICII SI DEZVOLTARE PUBLICA									
						CHELTUIELI CURENTE									
						TITLUL II BUNURI SI SERVICII									
						Bunuri si servicii									
						Furnituri de birou									
						Materiale pentru curatenie									
7000	02						290.386.387	312.714.396	63.590.010	70.279.080	60.047.777	60.047.777	49.482.016	10.565.761	29.335.527
							275.924.387	296.188.516	44.795.280	46.750.810	38.157.529	38.157.529	28.912.346	9.245.183	9.521.066
							8.776.558	8.776.558	20.219.420	19.997.580	16.821.114	16.821.114	15.381.709	1.439.405	7.845.930
7002	01								11.444.270	11.220.740	8.408.320	8.408.320	8.231.595	176.725	7.831.231
									9.178.470	8.509.840	5.963.334	5.963.334	5.786.890	176.444	5.886.037
									98.790	98.790	6.055	6.055	2.139	3.916	5.327
									5.950	5.950					

Capi- tol	Sub- capi- tol	Pa- ra- graf	Gru- pa / Titlu	Ar- ti- col	Ali- ne- at	Denumire indicator	Credite de angajament		Credite bugetare		Angajamente legale	Plati efectuate	Angajamente legale de platit	Cheltuieli efective
							initiale	definitive	initiale	definitive				
A						1	2	3	4	5	6	7	8=6-7	9
B														
20	01	03				Incalzit, iluminat si forta motrica			4.007.480	2.069.542	2.069.542	2.069.542	2.156.592	
20	01	04				Apa, canal si salubritate			26.000	13.073	13.073	12.782	13.073	
20	01	05				Carburanti si lubrifianti			11.000				4.000	
20	01	08				Posta, telecomunicatii, radio, tv, internet			10.900	10.758	10.758	8.574	6.848	
20	01	09				Materiale si prestari de servicii cu caracter functional			1.986.690	1.985.738	1.985.738	1.821.076	1.819.767	
20	01	30				Alte bunuri si servicii pentru intretinere si functionare			2.142.030	1.878.168	1.878.168	1.872.777	1.880.430	
20	02					Reparatii curente			1.135.000	1.779.116	1.779.116	1.779.116	1.852.044	
20	05					Bunuri de natura obiectelor de inventar			580.550	572.720	572.720	572.439	281	
20	05	30				Alte obiecte de inventar			1.051.850	572.720	572.720	572.439	281	
20	30					Alte cheltuieli			78.950	93.150	93.150	93.150	93.150	
20	30	03				Prime de asigurare non-viata			5.950	93.150	93.150	93.150	93.150	
20	30	30				Alte cheltuieli cu bunuri si servicii			73.000	309.356	309.356	302.657	6.699	
55						TITLUL VII ALTE TRANSFERURI			325.150	326.840	309.356	6.699	6.699	
55	01					A. Transferuri interne			325.150	326.840	309.356	6.699	6.699	
55	01	12				Investitii ale regiilor autonome si societatiilor comerciale cu capital de stat			325.150	325.150	309.356	6.699	6.699	
55	01	65				Sume reprezentand contributia unitatilor administrativ-teritoriale la Fondul IID			1.690					
TITLUL X PROIECTE CU FINANTARE DIN FONDURI EXTERNE NERAMBURSABILE									8.450.000	8.103.438	8.103.438	7.143.415	960.023	8.000
CADRULUI FINANCIAR 2014-2020									8.451.408	8.451.408	8.103.438	7.143.415	960.023	8.000



Capi- tol	Sub- capi- tol	Pa- ra- graf	Gr- pa/ Titlu	Ar- ti- col	Ali- ne- at	Denumire indicator	Credite de angajament			Credite bugetare			Angajamente legale de platit	Plati efectuate	Cheltuieli efective	
							initiale	definitive	3	initiale	definitive	4				5
<b>A</b>							1	2	3	4	5	6	7	8-6-7	9	
<b>B</b>																
	85	01	01			Plati efectuate in anii precedenti si recuperate in anul curent (SF)										
	85	01	02			Plati efectuate in anii precedenti si recuperate in anul curent (SD)										
7402		01				PROTECTIA MEDIULUI	14.462.000	16.525.880	18.794.730	23.528.270	21.890.248	21.890.248	20.569.670	1.320.578	19.814.461	
		01				CHELTUIELI CURENTE			15.489.500	19.211.200	17.968.141	17.968.141	17.706.294	261.847	17.959.097	
		20				TITLUL II BUNURI SI SERVICII			15.489.500	19.211.200	17.968.141	17.968.141	17.706.294	261.847	17.591.049	
		20	01			Bunuri si servicii	14.039.500	16.841.400	14.039.500	18.841.400	17.600.093	17.600.093	17.338.246	261.847	15.300.005	
		20	01	04		Apa, canal si salubritate	11.732.500	16.455.500	11.732.500	16.455.500	15.300.005	15.300.005	15.100.335	199.670	2.291.044	
		20	01	30		Alte bunuri si servicii pentru intretinere si functionare	2.307.000	2.385.980	2.307.000	2.385.980	2.300.088	2.300.088	2.237.911	62.177	340.523	
		20	02			Reparatii curente	450.000	342.200	450.000	342.200	340.523	340.523	340.523	27.525	27.525	
		20	30			Alte cheltuieli	1.000.000	27.600	1.000.000	27.600	27.525	27.525	27.525	5.025	5.025	
		20	30	03		Prime de asigurare non-viata									22.500	
		20	30	30		Alte cheltuieli cu bunuri si servicii	14.462.000	16.525.880	3.305.230	4.317.070	3.922.107	3.922.107	2.863.376	1.058.731	1.855.364	
		70				CHELTUIELI DE CAPITAL	14.462.000	16.525.880	3.305.230	4.317.070	3.922.107	3.922.107	2.863.376	1.058.731	1.855.364	
		71				TITLUL XV ACTIVE NEFINANCIARE	13.237.000	16.340.730	2.022.530	4.157.220	3.799.755	3.799.755	2.810.292	989.463	1.834.914	
		71	01			Active fixe									20.450	
		71	01	01		Constructii	1.225.000	185.150	1.282.700	159.850	122.352	122.352	53.084	69.268	39.457.699	
		71	01	30		Alte active fixe (inclusiv reparatii capitale)	199.348.056	231.508.484	133.816.720	132.562.210	88.264.585	88.264.585	34.614.880	53.649.705		
8000	02					Partea V-a ACTIUNI ECONOMICE									8.550	
8002						ACTIUNI GENERALE ECONOMICE, SI DE MUNCA	1.735.840	1.735.840	32.670	32.670	32.666	32.666	24.116	8.550	8.550	
						CHELTUIELI DE CAPITAL	1.735.840	1.735.840	32.670	32.670	32.666	32.666	24.116	8.550	8.550	
		70				TITLUL XV ACTIVE NEFINANCIARE	1.735.840	1.735.840	32.670	32.670	32.666	32.666	24.116	8.550	8.550	

Capi- tol	Sub- capi- tol	Pa- ra- graf	Gr- pa / Titlu	Ar- ti- col	Ali- ne- at	Denumire indicator	Credite de angajament		Credite bugetare		Angajamente legale de platit	Plati efectuate	Angajamente legale	Cheltuieli efective		
							initiale	definitive	initiale	definitive						
A						B	1	2	3	4	5	6	7	8=6-7	9	
	71	01				Active fixe	1.735.840	1.735.840	32.670	32.666	32.666	24.116	32.666	8.550		
	71	01				Constructii	1.735.840	1.735.840	32.670	32.666	32.666	24.116	32.666	8.550		
8402						TRANSPORTURI	197.612.216	229.772.644	133.784.050	132.529.540	88.231.919	34.590.764	88.231.919	53.641.155	39.457.699	
	01					CHELTUIELI CURENTE	175.520.711	175.520.711	117.649.040	120.987.620	77.969.701	26.293.119	77.969.701	51.676.582	33.920.178	
	20					TITLUL II BUNURI SI SERVICII			11.606.300	16.776.100	15.835.377	15.329.910	15.835.377	505.467	15.732.421	
	20	01				Bunuri si servicii	2.050.000		2.050.000	3.400.000	3.204.855	3.154.395	3.204.855	50.460	3.246.221	
	20	01				Alte bunuri si servicii pentru intretinere si functionare	2.050.000		2.050.000	3.400.000	3.204.855	3.154.395	3.204.855	50.460	3.246.221	
	20	02				Reparatii curente										
	20	05				Bunuri de natura obiectelor de inventar	9.550.000		9.550.000	13.223.800	12.478.787	12.023.780	12.478.787	455.007	12.478.787	
	20	05				Alte obiecte de inventar			142.800	142.800	142.800	142.800	142.800			
	20	30				Alte cheltuieli	6.300		6.300	9.500	8.935	8.935	8.935		7.413	
	20	30	04			Chirii	6.300		6.300	6.300	5.890	5.890	5.890		5.890	
	20	30				Alte cheltuieli cu bunuri si servicii				3.200	3.045	3.045	3.045		1.523	
	40					TITLUL IV SUBVENTII	10.374.000		10.374.000	10.542.780	10.219.101	10.219.101	10.219.101		10.219.101	
	40	03				Subventii pentru acoperirea diferentelor de pret si tarif				10.542.780	10.219.101	10.219.101	10.219.101		10.219.101	
	56					TITLUL VIII PROIECTE CU FINANTARE DIN FONDURI EXTERNE NERAMBURSABILE (FEN)	175.520.711		175.520.711							145
	56	01				POSTADERARE										145
	56	01				Programe din Fondul European de Dezvoltare Regionala (FEDR)										145
	56	01				Finantarea externa nerambursabila										145
	58					TITLUL X PROIECTE CU FINANTARE DIN FONDURI EXTERNE NERAMBURSABILE CADRULUI FINANCIAR 2014-2020	175.520.711		175.520.711	93.668.740	51.915.223	744.108	51.915.223	51.171.115	7.968.511	

Capi- tol	Sub- capi- tol	Pa- ra- gra- ful	Ar- ti- col	Ali- ne- at	Denumire indicator	Credite de angajament		Credite bugetare		Angajamente bugetare	Angajamente legale	Plati efectuate	Angajamente legale de platit	Cheltuieli efective
						initiale	definitive	initiale	definitive					
A						1	2	3	4	5	6	7	8=6-7	9
B														
58	01				Programe din Fondul European de Dezvoltare Regionala (FEDR)	175.520.711	175.520.711	95.668.740	93.668.740	51.915.223	51.915.223	744.108	51.171.115	7.968.511
58	01	01			Finantarea nationala	22.445.712	22.445.712	13.848.980	13.548.980	7.590.275	7.590.275	114.672	7.475.603	1.195.143
58	01	02			Finantarea externa nerambursabila	120.535.059	120.535.059	75.159.930	73.459.930	42.074.948	42.074.948	629.436	41.445.512	6.773.368
58	01	03			Cheltuieli neeligibile	32.539.940	32.539.940	6.659.830	6.659.830	2.250.000	2.250.000		2.250.000	
70					CHELTUIELI DE CAPITAL	22.091.505	54.251.933	16.135.010	11.541.920	10.262.218	10.262.218	8.297.645	1.964.573	5.537.521
71					TITLUL XV ACTIVE NEFINANCIARE	22.091.505	54.251.933	16.135.010	11.541.920	10.262.218	10.262.218	8.297.645	1.964.573	5.537.521
71	01				Active fixe	18.546.945	51.276.453	11.777.700	10.267.190	9.057.817	9.057.817	7.109.389	1.948.428	4.834.584
71	01	01			Constructii									
71	01	02			Masini, echipamente si mijloace de transport			569.420	569.420	569.415	569.415	569.415		612.240
71	01	03			Mobilier, aparatura birou si alte active corporale	530.000	1.000	530.000	1.000	100	100	100		
71	01	30			Alte active fixe (inclusiv reparatii capitale)	3.014.560	2.974.480	3.257.890	704.310	634.886	634.886	618.741	16.145	90.697

Conducatorul compartimentului  
financiar-contabil

Conducatorul Institutiei,



Capi- tol	Sub- capi- tol	Pa- ra- gra- ful	Pa- rupa/ Titlu	Ali- ne- at	Denumire indicator	Prevederi bugetare initiale	Prevederi bugetare definitive	Drepturi constatate			Incasari realizate	Stingeri pe alte cai decat incasari	Drepturi constatate de incasat
								Total, din care:	din anii precedenti	din anul curent			
A						I	2	3=4+5	4	5	6	7	8=3-6-7
B													
0001	10				TOTAL VENITURI-VENITURI PROPRIL SUBVENTII	18.118.370	26.618.780	24.134.072	98.516	24.035.556	24.027.258		106.814
0002					I. VENITURI CURENTE	3.575.370	5.950.780	5.381.006	98.516	5.282.490	5.274.192		106.814
2900					C. VENITURI NEFISCALE	3.575.370	5.950.780	5.381.006	98.516	5.282.490	5.274.192		106.814
3000					C1. VENITURI DIN PROPRIETAJE	144.830	179.330	159.461		159.461	159.461		
3010					VENITURI DIN PROPRIETATE	144.830	179.330	159.461		159.461	159.461		
05					Venituri din concesiuni si inchirieri	134.830	169.330	156.336		156.336	156.336		
				30	Alte venituri din concesiuni si inchirieri de catre institutiile publice	134.830	169.330	156.336		156.336	156.336		
3010	09				Venituri din utilizarea pasunilor comunale	10.000	10.000	3.125		3.125	3.125		
3300	10				C2. VANZARI DE BUNURI SI SERVICII	3.430.540	5.771.450	5.221.545	98.516	5.123.029	5.114.731		106.814
3310					VENITURI DIN PRESTARI DE SERVICII SI ALTE ACTIVITATI	3.345.540	5.458.620	4.942.635	63.569	4.879.066	4.882.633		60.002
3310	05				Taxe si alte venituri in invatamant	443.080	468.280	388.520		388.520	388.520		
14					Contributia elevilor si studentilor pentru internate, cantine si cantine	2.593.350	4.179.360	3.883.123	33.194	3.849.929	3.835.246		47.877
3310	19				Venituri din serbari si spectacole scolare manifestari culturale, artistice si sportive	125.000	329.870	336.525	28.874	307.651	325.505		11.020
3310	50				Alte venituri din prestari de servicii si alte activitati	184.110	481.110	334.467	1.501	332.966	333.362		1.105
3610					DIVERSE VENITURI	75.000	189.530	171.110	34.947	136.163	152.551		18.559
50					Alte venituri	75.000	189.530	171.110	34.947	136.163	152.551		18.559
3710					TRANSFERURI VOLUNTARE, ALTELE DECAT SUBVENTIILE	10.000	123.300	107.800		107.800	79.547		28.253



Capi- tol	Sub- capi- tol	Pa- ra- graf	Gru- pa / Titlu	Ar- ti- col	Ali- ne- at	Denumire indicator	Prevederi bugetare initiale	Prevederi bugetare definitive	Drepturi constatate			Incasari realizate	Stingeri pe alte cai decat incasari	Drepturi constatate de incasat	
									Total, din care:	din ani precedenti	din anul curent				
A							1	2	3=4+5			6	7	8=3-6-7	
B										4	5				
3710	01					Donatii si sponsorizari	10.000	123.300	107.800		107.800	79.547			28.253
	03					Varsaminte din sectiunea de functionare pentru finantarea sectiunii de dezvoltare a bugetului local	-815.000 815.000	-2.410.000 2.410.000	-319.789 319.789	-319.789 319.789	-319.789 319.789	-319.789 319.789			
3710	04					Varsaminte din sectiunea de functionare	14.543.000	20.668.000	18.753.066		18.753.066	18.753.066			
4100	10					IV. SUBVENTII	14.543.000	20.668.000	18.753.066		18.753.066	18.753.066			
4310						SUBVENTII DE LA ALTE ADMINISTRATII	14.543.000	20.668.000	18.753.066		18.753.066	18.753.066			
	09					Subventii pentru institutii publice	14.543.000	20.668.000	18.753.066		18.753.066	18.753.066			



Capi- tol	Sub- capi- tol	Pa- ra- graf	Gru- pa / Titlu	Ar- ti- col	Ali- ne- at	Denumire indicator	Credite de angajament		Credite bugetare		Angajamente bugetare	Angajamente legale	Plati efectuate	Angajamente legale de platit	Cheltuieli efective
							initiale	definitive	initiale	definitive					
A						B	1	2	3	4	5	6	7	8=6-7	9
5010						TOTAL CHELTUIELI DIN VENITURI PROPRII SI SUBVENTII	115.000	2.410.000	19.076.670	27.577.080	26.538.957	18.504.632	18.269.741	234.891	18.524.794
	01					CHELTUIELI CURENTE	18.261.670		18.261.670	25.241.110	24.203.582	18.257.603	18.023.700	233.903	18.173.997
	10					TITLUL I CHELTUIELI DE PERSONAL	7.043.000		7.043.000	9.443.000	9.340.634	6.260.341	6.260.341		6.299.623
	20					TITLUL II BUNURI SI SERVICII	11.218.670		11.218.670	15.798.110	14.862.948	11.997.262	11.763.359	233.903	11.874.374
	70					CHELTUIELI DE CAPITAL	815.000	2.410.000	815.000	2.410.000	2.409.123	320.777	319.789	988	350.797
	71					TITLUL XV ACTIVE NEFINANCIARE	115.000	2.410.000	815.000	2.410.000	2.409.123	320.777	319.789	988	350.797
	84					PLATI EFECTUATE IN ANII PRECEDENTI SI RECUPERATE IN ANUL CURENT				-74.030	-73.748	-73.748	-73.748		
	85					Titlul XXI PLATI EFECTUATE IN ANII PRECEDENTI SI RECUPERATE IN ANUL CURENT	95.000	30.000	4.160.080	-74.030	-73.748	-73.748	-73.748	15.064	4.623.188
6510						INVATAMANT				6.124.800	5.851.808	4.576.939	4.561.875	15.064	4.564.878
	01					CHELTUIELI CURENTE			4.065.080	6.094.800	5.821.808	4.576.939	4.561.875	15.064	4.564.878
	10					TITLUL I CHELTUIELI DE PERSONAL			429.000	429.000	429.000	233.548	233.548		226.945
	10 01					Cheltuieli salariale in bani			417.000	416.850	416.850	228.600	228.600		222.142
	10 01 01					Salarii de baza			136.000	136.000	136.000	16.349	16.349		15.666
	10 01 06					Alte sporuri			9.000	9.000	9.000	894	894		849
	10 01 10					Fond pentru posturi ocupate prin cumul			3.000	3.000	3.000				
	10 01 11					Fond aferent platii cu ora			252.000	251.850	251.850	210.373	210.373		204.823
	10 01 13					Drepturi de delegare			1.000	1.000	1.000				804
	10 01 17					Indemnizatii de hrana			6.000	6.000	6.000	984	984		
	10 01 30					Alte drepturi salariale in bani			10.000	10.000	10.000				4.803
	10 03					Contributii			12.150	12.150	12.150	4.948	4.948		4.803
	10 03 07					Contributia asiguratorie pentru munca			12.150	12.150	12.150	4.948	4.948		4.803
	20					TITLUL II BUNURI SI SERVICII	3.636.080		3.636.080	5.665.800	5.392.808	4.343.391	4.328.327	15.064	4.337.933

Capi- tol	Sub- capi- tol	Pa- ra- graf	Gru- pa / Titlu	Ar- ti- col	Al- ne- at	Denumire indicator	Credite de angajament		Credite bugetare		Angajamente bugetare	Angajamente legale	Plati efectuate	Angajamente legale de plattit	Cheltuieli efective
							initiale	definitive	initiale	definitive					
A						B	1	2	3	4	5	6	7	8=6-7	9
						Bunuri si servicii	614.690		980.390	971.487	648.172	648.115	57	633.913	
						Furnituri de birou	18.760		23.760	23.760	15.805	15.805		15.245	
						Materiale pentru curatenie	26.000		30.000	30.000	25.426	25.426		21.348	
						Incalzit, iluminat si forta motrica	204.200		389.000	388.055	238.393	238.336	57	238.500	
						Apa, canal si salubritate	55.850		66.700	66.700	25.901	25.901		25.752	
						Carburanti si lubrifianti	8.000		16.500	12.193	8.470	8.470		9.481	
						Posta, telecomunicatii, radio, tv, internet	12.820		14.820	14.184	11.290	11.290		11.054	
						Materiale si prestari de servicii cu caracter functional	112.460		93.960	93.945	63.240	63.240		60.694	
						Alte bunuri si servicii pentru intretinere si functionare	176.600		345.650	342.650	259.647	259.647		251.839	
						Reparatii curente	15.000		40.000	40.000	20.875	20.875		20.875	
						Hrana	2.682.000		4.287.760	4.028.053	3.472.938	3.472.938	15.007	3.426.750	
						Hrana pentru oameni	2.682.000		4.287.760	4.028.053	3.472.938	3.472.938	15.007	3.426.750	
						Bunuri de natura obiectelor de inventar	293.190		328.850	326.441	180.980	180.980		235.969	
						Uniforme si echipament	7.000								
						Lenjerie si accesorii de pat	4.000								
						Alte obiecte de inventar	282.190		328.850	326.441	180.980	180.980		235.969	
						Deplasari, detasari, transferari	13.200		12.500	10.548	8.337	8.337		8.337	
						Deplasari interne, detasari, transferari	13.200		12.500	10.548	8.337	8.337		8.337	
						Pregatire profesionala	6.000		3.300	3.300	1.300	1.300		1.300	
						Alte cheltuieli	12.000		13.000	12.979	10.789	10.789		10.789	
						Reciana si publicitate	10.200		8.200	8.179	7.179	7.179		7.179	
						Protocol si reprezentare	1.000		1.000	1.000	175	175		175	
						Alte cheltuieli cu bunuri si servicii	800		3.800	3.800	3.435	3.435		3.435	

Capi- tol	Sub- capi- tol	Pa- ra- graf	Gr- pa / Titlu	Ar- ti- col	Ali- ne- at	Denumire indicator	Credite de angajament		Credite bugetare		Angajamente legale	Plati efectuate	Angajamente legale de platit	Cheltuieli efective	
							initiale	definitive	initiale	definitive					
A						B	1	2	3	4	5	6	7	8=6-7	9
			70			CHELTUIELI DE CAPITAL	95.000	30.000	95.000	30.000	30.000				58.310
			71			TITLUL XV ACTIVE NEFINANCIARE	95.000	30.000	95.000	30.000	30.000				58.310
			71	01		Active fixe	95.000	30.000	95.000	30.000	30.000				58.310
			71	01	01	Constructii									1.111
			71	01	02	Masini, echipamente si mijloace de transport	65.000		65.000						40.525
			71	01	03	Mobilier, aparatura biroutica si alte active corporale	30.000	30.000	30.000	30.000	30.000				16.631
			71	01	30	Alte active fixe (inclusiv reparatii capitale)	20.000								43
6710			01			CULTURA, RECREERE SI RELIGIE									13.854.407
			10			CHELTUIELI CURENTE									13.561.920
			10			TITLUL I CHELTUIELI DE PERSONAL									6.072.678
			10	01		Cheltuieli salariale in bani									5.851.738
			10	01	01	Salarii de baza	236.000		236.000	236.000	212.946	189.070	219.827	218.839	13.854.407
			10	01	05	Sporuri pentru conditii de munca	30.000		30.000	30.000	30.000	21.034	21.034	21.034	13.561.920
			10	01	06	Alte sporuri	75.000		75.000	75.000	75.000	59.192	59.192	59.192	6.072.678
			10	01	10	Fond pentru posturi ocupate prin cumul									192.710
			10	01	12	Indemnizatii platite unor persoane din afara unitatii	590.000		590.000	890.000	890.000	537.930	537.930	537.930	537.930
			10	01	13	Drepturi de delegare	35.000		35.000	35.000	30.000	5.200	5.200	5.200	5.200
			10	01	16	Alocatii pentru locuinte	25.000		25.000	25.000	25.000	16.500	16.500	16.500	16.500
			10	01	17	Indemnizatii de hrana	338.000		338.000	338.000	325.704	273.480	273.480	273.480	273.480
			10	01	30	Alte drepturi salariale in bani	30.000		30.000	60.000	46.097	9.621	9.621	9.621	1.971
			10	02		Cheltuieli salariale in natura			103.600	103.600	103.600	101.858	101.858	101.858	101.858
			10	02	06	Vouchere de vacanta			103.600	103.600	103.600	101.858	101.858	101.858	101.858

Capi- tol	Sub- capi- tol	Pa- ra- graf	Ar- ti- col	Ali- ne- at	Denumire indicator	Credite de angajament		Credite bugetare		Angajamente bugetare	Angajamente legale	Plati efectuate	Angajamente legale de platit	Cheltuieli efective
						initiale	definitive	initiale	definitive					
A					B	1	2	3	4	5	6	7	8=6-7	9
10	03				Contributii			131.000	131.000	128.198	117.956	117.956		119.082
10	03			07	Contributia asiguratorie pentru munca			131.000	131.000	128.198	117.956	117.956		119.082
20					TITLUL II BUNURI SI SERVICII			7.424.000	9.973.720	9.422.941	7.606.672	7.387.833	218.839	7.489.242
20	01				Bunuri si servicii			6.717.000	7.951.100	7.470.498	6.670.753	6.476.274	194.479	6.777.301
20	01			01	Furnituri de birou			28.000	37.000	34.840	27.000	26.999	1	18.273
20	01			02	Materiale pentru curatenie			16.000	11.000	10.880	7.962	7.962		8.625
20	01			03	Incalzit, iluminat si forta motrica			334.000	529.000	528.257	160.302	160.302		160.302
20	01			04	Apa, canal si salubritate			20.000	15.000	15.000	9.506	9.506		9.506
20	01			05	Carburanti si lubrifianti			30.000	30.000	30.000	14.353	14.353		16.221
20	01			06	Piese de schimb			20.000	20.000	20.000	3.546	3.546		2.800
20	01			07	Transport			40.000	51.000	51.000	30.741	30.741		30.741
20	01			08	Posta, telecomunicatii, radio, tv, internet			87.000	57.000	56.205	50.265	50.265		50.265
20	01			09	Materiale si prestari de servicii cu caracter functional			5.617.000	6.226.100	5.798.509	5.733.530	5.577.968	155.562	5.838.980
20	01			30	Alte bunuri si servicii pentru intretinere si functionare			525.000	975.000	925.807	633.548	594.632	38.916	641.588
20	02				Reparatii curente			50.000	650.000	650.000	1.785	1.785		1.785
20	05				Bunuri de natura obiectelor de inventar			331.000	685.600	651.526	496.430	472.070	24.360	303.080
20	05			01	Uniforme si echipament			133.000	263.000	244.452	244.452	224.103	20.349	78.818
20	05			30	Alte obiecte de inventar			198.000	422.600	407.074	251.978	247.967	4.011	224.262
20	06				Deplasari, detasari, transferari			40.000	60.000	47.387	29.598	29.598		28.819
20	06			01	Deplasari interne, detasari, transferari			25.000	45.000	32.387	28.768	28.768		27.989
20	06			02	Deplasari in strainatate			15.000	15.000	15.000	830	830		830
20	11				Carti, publicatii si materiale documentare			5.000	5.000	5.000	4.240	4.240		2.890

Capi- tol	Sub- capi- tol	Pa- ra- graf	Gr- pa / Titlu	Ar- ti- col	Ali- ne- at	Denumire indicator	Credite de angajament		Credite bugetare		Angajamente legale	Plati efectuate	Angajamente legale de platit	Cheltuieli efective	
							initiale	definitive	initiale	definitive					
A						B	1	2	3	4	5	6	7	8=6-7	9
	20	12				Consultanta si expertiza			5.000	5.000	5.000	2.800		2.800	2.800
	20	13				Pregatire profesionala			15.000	15.000	15.000				
	20	14				Protectia muncii			1.000	1.000	1.000				
	20	30				Alte cheltuieli			260.000	601.020	577.530	401.066		401.066	372.567
	20	30	01			Reclama si publicitate			32.000	32.000	18.702	18.702		18.702	18.702
	20	30	03			Prime de asigurare non-viata			15.000	15.000	15.000	5.440		5.440	5.440
	20	30	04			Chirii			25.000	25.000	25.000	22.200		22.200	22.200
	20	30	30			Alte cheltuieli cu bunuri si servicii			188.000	529.020	518.828	354.724		354.724	326.225
	70					CHELTUIELI DE CAPITAL	20.000	2.380.000	720.000	2.380.000	2.379.123	320.777	988	319.789	292.487
	71					TITLUL XV ACTIVE NEFINANCIARE	20.000	2.380.000	720.000	2.380.000	2.379.123	320.777	988	319.789	292.487
	71	01				Active fixe	20.000	2.380.000	720.000	2.380.000	2.379.123	320.777	988	319.789	292.487
	71	01	02			Masini, echipamente si mijloace de transport	20.000	555.000	220.000	555.000	555.000	29.159		29.159	52.013
	71	01	03			Mobilier, aparatura biroutica si alte active corporale		1.800.000	480.000	1.800.000	1.799.123	280.328		280.328	229.131
	71	01	30			Alte active fixe (inclusiv reparatii capitale)		25.000	20.000	25.000	25.000	11.290		11.290	11.343
	84					PLATI EFECTUATE IN ANII PRECEDENTI SI RECUPERATE IN ANUL CURENT				-74.030	-73.748	-73.748		-73.748	
	85					Titlul XXI PLATI EFECTUATE IN ANII PRECEDENTI SI RECUPERATE				-74.030	-73.748	-73.748		-73.748	
	85	01				PLATI EFECTUATE IN ANII PRECEDENTI SI RECUPERATE IN ANUL CURENT				-74.030	-73.748	-73.748		-73.748	
	85	01	01			Plati efectuate in anii precedenti si recuperate in anul curent				-74.030	-73.748	-73.748		-73.748	
	85	01	01			Plati efectuate in anii precedenti si recuperate in anul curent (SF)				-74.030	-73.748	-73.748		-73.748	

Capi- tol	Sub- capi- tol	Pa- ra- graf	Gru- pa / Titlu	Ar- ti- col	Ali- ne- at	Denumire indicator	Credite de angajament		Credite bugetare		Angajamente legale	Plati efectuate	Angajamente legale de platit	Cheltuieli efective	
							initiale	definitive	initiale	definitive					
A						B	1	2	3	4	5	6	7	8=6-7	9
8310						AGRICULTURA, SILVICULTURA, SI VANATOARE			158.590	158.590	47.199	47.199	47.199	47.199	
	01					CHELTUIELI CURENTE			158.590	158.590	47.199	47.199	47.199	47.199	
	20					TITLUL II BUNURI SI SERVICII			158.590	158.590	47.199	47.199	47.199	47.199	
	20	01				Bunuri si servicii			158.590	158.590	47.199	47.199	47.199	47.199	
	20	01	30			Alte bunuri si servicii pentru intretinere si functionare			158.590	158.590	47.199	47.199	47.199	47.199	

Conducatorul compartimentului  
financiar-contabil

Conducatorul institutiei,







Capi- tol	Sub- capi- tol	Pa- ra- graf	Gru- pa / Titlu	Ali- ne- at	Denumire indicator	Credite de angajament		Credite bugetare		Angajamente legale	Plati efectuate	Angajamente legale de platit	Cheltuieli efective	
						initiale	definitive	initiale	definitive					
			A		B	1	2	3	4	5	6	7	8=6-7	9
5008			70		FONDURI EXTERNE NERAMBURSABILE									1.725
			71		CHELTUIELI DE CAPITAL									1.725
6508			70		TITLUL XV ACTIVE NEFINANCIARE									1.725
			71		INVATAMANT									1.725
			71		CHELTUIELI DE CAPITAL									1.725
			71		TITLUL XV ACTIVE NEFINANCIARE									1.725
			71	01	Active fixe									1.725
			71	01 03	Mobilier, aparatura birou si alte active corporale									1.725

Conducatorul institutiei,

Conducatorul compartimentului  
financiar-contabil

**CONTUL DE EXECUTIE AL BUGETULUI LOCAL - VENITURI**  
**SECTIUNEA DE FUNCTIONARE**  
**31.12.2022**

Pag. 1 -lei-

Capi- tol	Sub- capi- tol	Pa- ra- gra- ful	Ar- ti- col	Ali- ne- at	Denumire indicator	Prevederi bugetare initiale	Prevederi bugetare definitive	Drepturi constatate		Incasari realizate	Stingeri pe alte cai decat incasari	Drepturi constatate de incasat	
								Total, din care:	din anii precedenti				
A					B	1	2	3=4+5	4	5	6	7	8=3-6-7
0001	02				TOTAL VENITURI-BUGET LOCAL	209.500.290	230.293.840	239.425.619	25.171.404	214.254.215	211.174.201	3.131.741	25.119.677
0002					I. VENITURI CURENTE	205.416.290	224.916.550	236.790.288	25.171.404	211.618.884	208.538.870	3.131.741	25.119.677
0003					A. VENITURI FISCALE	215.093.190	236.116.450	239.606.031	12.611.803	226.994.228	225.688.967	1.351.879	12.565.185
0004					A.1. IMPOZIT PE VENIT, PROFIT SI CASTIGURI DIN CAPITAL	126.364.690	141.542.480	141.542.480		141.542.480	141.542.480		
0005					A.1.1 IMPOZIT PE VENIT, PROFIT SI CASTIGURI DIN CAPITAL DE LA PERSOANE								
0102	01				JURIDICE	1.690	1.690						
					IMPOZIT PE PROFIT	1.690	1.690						
					Impozit pe profit de la agentii economice	1.690	1.690						
0300	02				A.1.2 IMPOZIT PE VENIT, PROFIT SI CASTIGURI DIN CAPITAL DE LA PERSOANE FIZICE	126.363.000	141.542.490	141.542.480		141.542.480	141.542.480		
0302	18				IMPOZIT PE VENIT	223.000	297.560	297.558		297.558	297.558		
					Impozitul pe veniturile din transferul proprietatilor imobiliare din patrimoniul personal	223.000	297.560	297.558		297.558	297.558		
0402					COTE SI SUME DEFALCATE DIN IMPOZITUL PE VENIT	126.140.000	141.244.930	141.244.922		141.244.922	141.244.922		
	01				Cote defalcate din impozitul pe venit	124.940.000	132.644.930	132.644.922		132.644.922	132.644.922		
	05				Sume repartizate din Fondul la dispozitia Consiliului Judetean	1.200.000	1.200.000	1.200.000		1.200.000	1.200.000		
	06				Sume repartizate pentru finantarea institutiilor de spectacole si concerte		7.400.000	7.400.000		7.400.000	7.400.000		
0700	02				A3 IMPOZITE SI TAXE PE PROPRIETATE	34.733.000	34.272.100	35.046.559	7.678.244	27.368.315	26.751.871	1.019.054	7.275.634
0702					IMPOZITE SI TAXE PE PROPRIETATE	34.733.000	34.272.100	35.046.559	7.678.244	27.368.315	26.751.871	1.019.054	7.275.634



Capi- tol	Sub- capi- tol	Pa- ra- gra- ful	Ar- ti- col	Denumire indicator	Prevederi bugetare initiale	Prevederi bugetare definitive	Drepturi constatate			Incasari realizate	Stingeri pe alte cai decat incasari	Drepturi constatate de incasat
							Total, din care:	din anii precedenti	din anul curent			
A				B	1	2	3=4+5	4	5	6	7	8=3-6-7
1102	09			invatamantului particular si a confesional	2.327.000	2.454.000	2.406.365		2.406.365	2.406.365		
1202				ALTE IMPOZITE SI TAXE GENERALE PE BUNURI SI SERVICII			3.301	19	3.282		3.301	
	07			Taxe hoteliere			3.301	19	3.282		3.301	
1502				TAXE PE SERVICII SPECIFICE	21.000	68.930	73.706	562	73.144	68.923	1	4.782
	01			Impozit pe spectacole	21.000	68.930	73.706	562	73.144	68.923	1	4.782
1602				TAXE PE UTILIZAREA BUNURILOR, AUTORIZAREA UTILIZARII BUNURILOR SAU PE DESFASURAREA DE ACTIVITATI	12.384.000	12.692.550	15.907.314	4.932.978	10.974.336	10.293.022	329.523	5.284.769
	02			Impozit pe mijloacele de transport	10.828.000	10.828.000	13.859.081	4.890.224	8.968.857	8.403.086	209.352	5.246.643
	01			Impozit pe mijloacele de transport detinute de persoane fizice*)	8.125.000	8.125.000	11.134.673	4.562.037	6.572.636	6.103.569	69.558	4.961.546
	02			Impozit pe mijloace de transport detinute persoane de juridice*)	2.703.000	2.703.000	2.724.408	328.187	2.396.221	2.299.517	139.794	285.097
03				Taxe si tarife pentru eliberarea de licente si autorizatii de functionare	1.246.000	1.495.570	1.547.010	28.916	1.518.094	1.519.995	435	26.580
50				Alte taxe pe utilizarea bunurilor, autorizarea utilizarii bunurilor sau pe desfasurare de activitati	310.000	368.980	501.223	13.838	487.385	369.941	119.736	11.546
1800	02			A6. ALTE IMPOZITE SI TAXE FISCALE	480.000	480.000	396.799		396.799	396.799		
1802				ALTE IMPOZITE SI TAXE FISCALE	480.000	480.000	396.799		396.799	396.799		
	50			Alte impozite si taxe	480.000	480.000	396.799		396.799	396.799		
2900	02			C. VENITURI NEFISCALE	-9.676.900	-11.199.900	-2.815.743	12.559.601	-15.375.344	-17.150.097	1.779.862	12.554.492
3000				C1. VENITURI DIN PROPRIETATE	6.978.000	6.693.520	6.313.828	696.156	5.617.672	5.564.023	4.019	745.786
3002				VENITURI DIN PROPRIETATE	6.978.000	6.693.520	6.313.828	696.156	5.617.672	5.564.023	4.019	745.786

Capi-Sub- tol	Pa- ra- tol	Gru- pa / Titlu	Ar- ti- col	Ali- ne- at	Denumire indicator	Prevederi bugetare initiale		Prevederi bugetare definitive		Drepturi constatate			Incasari realizate	Singeri pe alte cai decat incasari	Drepturi constatate de incasat			
						1	2	Total, din care:	din ani precedenti	din anul curent	6	7				8=3-6-7		
<b>B</b>						<b>1</b>		<b>2</b>		<b>3=4+5</b>			<b>6</b>		<b>7</b>		<b>8=3-6-7</b>	
3002	05				Venituri din concesiuni si inchirieri	5.129.000	4.629.000	5.235.302	598.430	4.636.872	4.560.776	2.380	672.146					
		30			Alte venituri din concesiuni si inchirieri de catre institutiile publice	5.129.000	4.629.000	5.235.302	598.430	4.636.872	4.560.776	2.380	672.146					
		08			Venituri din dividende		215.520	215.516		215.516	215.516							
		03			Dividende de la societatile si companiile nationale si societatile cu capital majoritar de stat		215.520	215.516		215.516	215.516							
		50			Alte venituri din proprietate	1.849.000	1.849.000	863.010	97.726	765.284	787.731	1.639	73.640					
3300	02				C2. VANZARI DE BUNURI SI SERVICII	-16.654.900	-17.893.420	-9.129.571	11.863.445	-20.993.016	-22.714.120	1.775.843	11.808.706					
3302					VENITURI DIN PRESTARI DE SERVICII SI ALTE ACTIVITATI	6.660.570	6.817.860	7.155.545	439.208	6.716.337	6.007.814	394	1.147.337					
		08			Venituri din prestari de servicii	2.570	3.660	3.660		3.660	3.660							
		12			Contributia persoanelor beneficiare ale cantinelor de ajutor social		6.029.000	5.218.630		5.218.630	5.218.630							
		28			Venituri din recuperarea cheltuielilor de judecata, imputatii si despagubiri	625.000	781.200	1.929.255	439.208	1.490.047	781.524	394	1.147.337					
		50			Alte venituri din prestari de servicii si alte activitati	4.000	4.000	4.000		4.000	4.000							
3402					VENITURI DIN TAXE ADMINISTRATIVE, ELIBERARI PERMISE	78.000	92.580	94.696		94.696	94.696							
		50			Alte venituri din taxe administrative, eliberari permise	78.000	92.580	94.696		94.696	94.696							
3502					AMENZI, PENALITATI SI CONFISCARI	13.234.340	8.297.490	17.280.261	11.259.352	6.020.909	5.021.695	1.772.277	10.486.289					
		01			Venituri din amenzi si alte sanctiuni aplicate potrivit dispozitiilor legale	13.228.340	7.925.130	16.870.321	11.259.352	5.610.969	4.611.755	1.772.277	10.486.289					
					Venituri din amenzi si alte sanctiuni													



Capi- tol	Sub- capi- tol	Pa- ra- gra- ful	Ar- ti- col	Ali- ne- at	Denumire indicator	Prevederi bugetare initiale	Prevederi bugetare definitive	Drepturi constatate			Incasari realizate	Singeri pe alte cai decat incasari	Drepturi constatate de incasat
								Total, din care:	din anii precedenti	din anul curent			
A					B	1	2	3=4+5	4	5	6	7	8=3-6-7
4202	34				pentru consumul de combustibili solizi si/sau petrolieri		1.083.490	1.060.212		1.060.212	1.060.212		
	41				Subventii de la bugetul de stat pentru finantarea sanatatii	3.908.000	3.908.000	1.510.686		1.510.686	1.510.686		
	79				Subventii pentru finantarea liceelor tehnologice cu profil preponderent agricol		49.800	49.353		49.353	49.353		
				01	Subventii pentru finantarea liceelor tehnologice cu profil preponderent agricol, pentru sectiunea de functionare		49.800	49.353		49.353	49.353		
	80				Subventii de la bugetul de stat pentru decontarea cheltuielilor pentru carantina		16.000	15.080		15.080	15.080		
4302					<b>SUBVENTII DE LA ALTE ADMINISTRATII</b>		320.000						
	34				Sume alocate din bugetul ANCPÎ pentru finantarea lucrarilor de inregistrare sistematica din cadrul Programului national de cadastru si carte funciara	160.000	160.000						



**CONTUL DE EXECUTIE AL BUGETULUI LOCAL - CHELTUIELI**  
**SECTIUNEA DE FUNCTIONARE**  
**31.12.2022**

Capi- tol	Sub- capi- tol	Pa- ra- graf	Gru- pa / Titlu	Ar- ti- col	Ali- ne- at	Denumire indicator	Credite de angajament		Credite bugetare		Angajamente bugetare	Angajamente legale	Plati efectuate	Angajamente legale de platit	Cheltuieli efective
							initiale	definitive	initiale	definitive					
A							1	2	3	4	5	6	7	8=6-7	9
5002						<b>B</b>									
	01					TOTAL CHELTUIELI	209.500.290	230.293.840	211.481.176	211.114.059	208.400.844	2.713.215	209.314.022		
	10					CHELTUIELI CURENTE	209.500.290	231.089.520	212.279.298	211.912.181	209.198.966	2.713.215	209.314.022		
	20					TITLUL I CHELTUIELI DE PERSONAL	77.706.980	73.596.640	70.066.577	70.035.947	69.992.306	43.641	70.182.619		
	40					TITLUL II BUNURI SI SERVICII	83.512.820	98.506.230	86.168.144	86.047.400	83.471.703	2.575.697	83.310.874		
	51					TITLUL IV SUBVENTII	10.374.000	10.542.780	10.219.101	10.219.101	10.219.101		10.219.101		
						TITLUL VI TRANSFERURI INTRE UNITATI ALE ADMINISTRATIEI PUBLICE	14.543.000	20.824.950	18.907.063	18.907.063	18.907.063		18.902.280		
	55					TITLUL VII ALTE TRANSFERURI	2.327.000	2.591.970	2.542.500	2.542.500	2.542.441	59	2.542.441		
	57					TITLUL VIII ASISTENTA SOCIALA	12.838.490	13.568.550	13.335.609	13.207.856	13.114.061	93.795	13.214.729		
	59					TITLUL XI ALTE CHELTUIELI	8.198.000	11.458.400	11.040.304	10.952.314	10.952.291	23	10.941.978		
	84					PLATI EFECTUATE IN ANII PRECEDENTI SI RECUPERATE IN ANUL CURENT			-798.122	-798.122	-798.122				
	85					Titlul XXI PLATI EFECTUATE IN ANII PRECEDENTI SI RECUPERATE IN ANUL CURENT			-798.122	-798.122	-798.122				
5100	02					Partea I-a SERVICII PUBLICE GENERALE	45.543.960	45.311.200	40.835.473	40.835.473	40.069.254	766.219	40.817.084		
5102						AUTORITATI PUBLICE SI ACTIUNI EXTERNE	43.704.980	43.377.150	39.088.285	39.088.285	38.326.539	761.746	39.063.404		
	01					CHELTUIELI CURENTE	43.704.980	43.699.510	39.410.651	39.410.651	38.648.905	761.746	39.063.404		
	10					TITLUL I CHELTUIELI DE PERSONAL	30.665.000	30.116.330	29.381.413	29.381.413	29.371.263	10.150	29.750.151		
	10	01				Cheltuieli salariale in bani	29.954.000	28.987.530	28.291.562	28.291.562	28.291.562		28.659.553		
	10	01	01			Salarii de baza	24.503.000	24.298.450	23.718.796	23.718.796	23.718.796		24.176.312		
	10	01	05			Sporuri pentru conditii de munca	3.091.000	2.544.080	2.497.694	2.497.694	2.497.694		2.505.641		
	10	01	06			Alte sporuri	48.000	58.000	53.982	53.982	53.982		56.988		
	10	01	12			Indemnizatii platite unor persoane din afara unitatii	448.000	483.000	459.472	459.472	459.472		459.472		
	10	01	13			Drepturi de delegare	10.000	10.000	1.980	1.980	1.980		1.980		





Capi- tol	Sub- capi- tol	Pa- ra- graf	Gru- pa / titlu col at	Ali- ne	Denumire indicator	Credite de angajament		Credite bugetare		Angajamente bugetare	Angajamente legale	Plati efectuate	Angajamente legale de platit	Cheltuieli efective
						initiale	definitive	initiale	definitive					
A					B									
					1	2	3	4	5	6	7	8=6-7	9	
					netincadrate			340.000		199.201	199.201	199.201		193.217
	84				PLATI EFECTUATE IN ANII PRECEDENTI SI RECUPERATE IN ANUL CURENT			-322.360		-322.366	-322.366	-322.366		
	85				Titlul XXI PLATI EFECTUATE IN ANII PRECEDENTI SI RECUPERATE IN ANUL CURENT			-322.360		-322.366	-322.366	-322.366		
	85	01			Plati efectuate in anii precedenti si recuperate in anul curent			-322.360		-322.366	-322.366	-322.366		
	85	01	01		Plati efectuate in anii precedenti si recuperate in anul curent (SF)			-322.360		-322.366	-322.366	-322.366	4.473	1.753.680
					ALTE SERVICII PUBLICE GENERALE			1.838.980		1.747.188	1.747.188	1.742.715	4.473	1.753.680
					CHELTUIELI CURENTE			1.838.980		1.770.921	1.770.921	1.766.448		1.602.032
					TITLUL I CHELTUIELI DE PERSONAL			1.696.000		1.669.293	1.669.293	1.668.568	725	1.600.643
	10				Cheltuieli salariale in bani			1.658.000		1.607.361	1.607.361	1.607.361		1.374.341
	10	01			Salarii de baza			1.312.000		1.364.367	1.364.367	1.364.367		152.523
	10	01	01		Salarii de baza			180.000		155.075	155.075	155.075		
	10	01	05		Sporuri pentru conditii de munca			2.000		65.079	65.079	65.079		63.809
	10	01	13		Drepturi de delegare			84.000		22.840	22.840	22.840		9.970
	10	01	17		Indemnizatii de hrana			80.000		26.100	26.100	25.375	725	25.375
	10	01	30		Alte drepturi salariale in bani			26.100		26.100	26.100	25.375	725	25.375
	10	02			Cheltuieli salariale in natura			26.100		26.100	26.100	25.375	725	25.375
	10	02	06		Vouchere de vacanta			38.000		35.832	35.832	35.832		36.014
	10	03			Contributii			38.000		35.832	35.832	35.832		36.014
	10	03	07		Contributia asiguratorie pentru munca			120.980		96.263	96.263	92.515	3.748	87.203
	20				TITLUL II BUNURI SI SERVICII			100.580		90.124	90.124	86.988	3.136	83.820
	20	01			Bunuri si servicii			100.580		90.124	90.124	86.988	3.136	83.820
	20	01	01		Furnituri de birou			18.500		17.562	17.562	16.914	648	14.918







Capi- toi	Sub- capi- toi	Pa- ra- graf	Ar- ti- col	Ali- ne- at	Denumire indicator	Credite de angajament		Credite bugetare		Angajamente bugetare	Angajamente legale	Plati efectuate	Angajamente legale de platit	Cheltuieli efective
						initiale	definitive	initiale	definitive					
A					B									
					1	2	3	4	5	6	7	8=6-7	9	
					<b>IN ANUL CURENT</b>									
85	01				Plati efectuate in anii precedenti si recuperate in anul curent			-96.860	-96.862	-96.862	-96.862	-96.862		
85	01	01			Plati efectuate in anii precedenti si recuperate in anul curent (SF)			-96.860	-96.862	-96.862	-96.862	-96.862		
6500	02				Partea III-a CHELTUIELI SOCIAL-CULTURALE			101.567.800	114.262.880	106.211.909	105.844.792	105.031.761	813.031	104.693.716
6502					INVATAMANT			26.532.140	29.960.790	29.553.497	29.186.380	29.147.815	38.565	28.573.507
	01				CHELTUIELI CURENTE			26.532.140	29.984.720	29.577.436	29.210.319	29.171.754	38.565	28.573.507
	10				TITLUL I CHELTUIELI DE PERSONAL			3.812.980	1.607.580	1.390.230	1.359.600	1.359.600		1.076.790
	10	01			Cheltuieli salariale in bani			3.372.980	1.089.120	931.544	931.544	931.544		654.934
	10	01	01		Salarii de baza			2.675.980	815.690	781.759	781.759	781.759		552.158
	10	01	01	01	Sporuri pentru conditii de munca			360.000	125.430	81.913	81.913	81.913		56.125
	10	01	01	05	Indemnizatii de hrana			267.000	87.000	59.908	59.908	59.908		41.274
	10	01	17		Alte drepturi salariale in bani			70.000	61.000	7.964	7.964	7.964		5.377
	10	01	30		Cheltuieli salariale in natura			355.000	453.460	437.750	407.120	407.120		407.120
	10	02			Transportul la si de la locul de munca			355.000	437.750	437.750	407.120	407.120		407.120
	10	02	05		Vouchere de vacanta			15.710			20.936	20.936		14.736
	10	02	06		Contributii			85.000	65.000	20.936	20.936	20.936		14.736
	10	03			Contributia asiguratorie pentru munca			85.000	65.000	20.936	20.936	20.936		14.736
	10	03	07		TITLUL II BUNURI SI SERVICII			12.887.160	15.188.800	15.099.080	14.978.336	14.972.065	6.271	14.662.056
	20				Bunuri si servicii			11.130.500	11.736.420	11.720.675	11.623.026	11.616.755	6.271	11.619.594
	20	01			Furnituri de birou			183.860	184.140	184.140	182.956	182.956		196.184
	20	01	01		Materiale pentru curatenie			489.580	340.230	340.230	338.604	338.604		329.006
	20	01	02		Incalzi, iluminat si forta motrica			6.385.720	6.328.780	6.325.036	6.299.821	6.296.088	3.733	6.279.112
	20	01	03		Apa, canal si salubritate			1.432.280	1.466.850	1.463.954	1.449.787	1.447.998	1.789	1.448.264
	20	01	04		Carburanti si lubrifianti			34.470	64.470	64.470	63.762	63.762		69.650





Capi- tol	Sub- capi- tol	Pa- ra- graf	Gru- pa / Titlu col at	Ali- ne- at	Denumire indicator	Credite de angajament		Credite bugetare		Angajamente bugetare	Angajamente legale	Plati efectuate	Angajamente legale de platit	Cheltuieli efective	
						initiale	definitive	initiale	definitive						
A					B		1	2	3	4	5	6	7	8=6-7	9
20	30	30			Alte cheltuieli cu bunuri si servicii			15.200	522.150	522.144	518.361	518.361			513.867
55					TITLUL VII ALTE TRANSFERURI			2.327.000	2.590.280	2.542.500	2.542.500	2.542.441	59		2.542.441
55	01				A. Transferuri interne			2.327.000	2.590.280	2.542.500	2.542.500	2.542.441	59		2.542.441
55	01	18			Alte transferuri curente interne				122.200	122.200	122.200	122.141	59		122.141
55	01	63			Finantarea invatamantului particular sau confesional acreditat			2.327.000	2.468.080	2.420.300	2.420.300	2.420.300			2.420.300
57					TITLUL VIII ASISTENTA SOCIALA			1.693.000	1.905.060	1.905.060	1.777.307	1.745.072	32.235		1.745.072
57	02				Ajutoare sociale			1.693.000	1.905.060	1.905.060	1.777.307	1.745.072	32.235		1.745.072
57	02	01			Ajutoare sociale in numerar			1.593.000	1.853.060	1.853.060	1.725.307	1.725.307			1.725.307
57	02	03			Tichete de cresa si tichete sociale pentru gradinita			100.000	52.000	52.000	52.000	19.765			19.765
59					TITLUL XI ALTE CHELTUIELI			5.812.000	8.693.000	8.640.566	8.552.576	8.552.576			8.547.148
59	01				Burse			5.737.000	8.623.000	8.623.000	8.535.010	8.535.010			8.535.010
59	40				Sume aferente persoanelor cu handicap neincadrate			75.000	70.000	17.566	17.566	17.566			12.138
84					PLATI EFECTUATE IN ANII PRECEDENTI SI RECUPERATE IN ANUL CURENT				-23.930	-23.939	-23.939	-23.939			
85					Titlul XXI PLATI EFECTUATE IN ANII PRECEDENTI SI RECUPERATE IN ANUL CURENT				-23.930	-23.939	-23.939	-23.939			
85	01				Plati efectuate in anii precedenti si recuperate in anul curent				-23.930	-23.939	-23.939	-23.939			
85	01	01			Plati efectuate in anii precedenti si recuperate in anul curent (SF)			9.963.030	-23.930	-23.939	-23.939	-23.939			6.972.037
6602					SANATATE			9.963.030	9.601.030	7.215.472	7.215.472	7.215.472			37.021
					CHELTUIELI CURENTE			9.963.030	9.638.700	7.253.155	7.253.155	7.216.134			6.972.037

Capi- tol	Sub- capi- tol	Pa- ra- graf	Gru- pa / Titlu col at	Ali- ne-	Denumire indicator	Credite de angajament		Credite bugetare		Angajamente bugetare	Angajamente legale	Plati efectuate	Angajamente legale de platit	Cheltuieli efective
						initiale	definitive	initiale	definitive					
A					B									
					1	2	3	4	5	6	7	8=6-7	9	
					<b>TITLUL I CHELTUIELI DE PERSONAL</b>									
10	10 01				Cheltuieli salariale in bani	8.977.000	8.596.980	8.596.980	6.736.762	6.736.762	6.736.762	13.050	6.474.363	
10	10 01	01			Salarii de baza	8.826.000	8.332.880	8.332.880	6.494.065	6.494.065	6.494.065		6.243.339	
10	10 01	01	01		Sporuri pentru conditii de munca	5.595.000	5.161.900	5.161.900	4.811.962	4.811.962	4.811.962		4.867.849	
10	10 01	05			Alte sporuri	769.000	709.000	709.000	589.196	589.196	589.196		597.625	
10	10 01	06			Fond aferent platii cu ora	48.000	48.000	48.000	9.892	9.892	9.892		8.938	
10	10 01	11			Indemnizatii de detasare	1.800.000	1.800.000	1.800.000	704.440	704.440	704.440		424.740	
10	10 01	14			Indemnizatii de hrana	127.000	127.000	127.000	36.014	36.014	36.014		25.377	
10	10 01	17			Alte drepturi salariale in bani	327.000	327.000	327.000	239.875	239.875	239.875		242.917	
10	10 01	30			Cheltuieli salariale in natura	160.000	159.980	159.980	102.686	102.686	102.686		75.893	
10	10 02	06			Vouchere de vacanta				113.100	113.100	113.100	13.050	100.050	
10	10 03				Contributii	151.000	151.000	151.000	129.597	129.597	129.597		100.050	
10	10 03	07			Contributia asiguratorie pentru munca	151.000	151.000	151.000	129.597	129.597	129.597		130.974	
20	20 01				<b>TITLUL II BUNURI SI SERVICII</b>	910.030	927.030	927.030	417.160	417.160	417.160	23.971	400.180	
20	20 01	01			Bunuri si servicii	710.640	720.040	720.040	327.391	327.391	327.391	9.049	305.274	
20	20 01	01			Furnituri de birou				6.000					
20	20 01	30			Alte bunuri si servicii pentru intretinere si functionare	710.640	714.040	714.040	327.391	327.391	327.391	9.049	305.274	
20	20 04				Medicamente si materiale sanitare	188.530	188.530	188.530	80.340	80.340	80.340	13.210	89.678	
20	20 04	01			Medicamente	101.470	101.470	101.470	39.240	39.240	39.240	8.938	48.248	
20	20 04	02			Materiale sanitare	87.060	87.060	87.060	41.100	41.100	41.100	4.272	41.430	
20	20 05				Bunuri de natura obiectelor de inventar	2.860	2.860	2.860	2.489	2.489	2.489			
20	20 05	30			Alte obiecte de inventar	2.860	2.860	2.860	2.489	2.489	2.489			
20	20 13				Pregatire profesionala	7.000	7.000	7.000	4.000	4.000	4.000		4.000	
20	20 14				Protectia muncii	1.000	1.000	1.000	2.940	2.940	2.940	1.712	1.228	
51	<b>TITLUL VI TRANSFERURI INTRE UNITATI ALE</b>													

Capi- tol	Sub- capi- tol	Pa- ra- graf	Gru- pa / Titlu	Ar- ti- col	Ali- ne- at	Denumire indicator	Credite de angajament		Credite bugetare		Angajamente bugetare	Angajamente legale	Plati efectuate	Angajamente legale de platit	Cheltuieli efective
							initiale	definitive	initiale	definitive					
A						B	1	2	3	4	5	6	7	8=6-7	9
						ADMINISTRATIEI PUBLICE									
	51	01				Transferuri curente				33.683	33.683	33.683	33.683		28.900
	51	01		01		Transferuri catre institutiile publice				33.690	33.683	33.683	33.683		28.900
	59					TITLUL XI ALTE CHELTUIELI				33.690	33.683	33.683	33.683		28.900
	59	40				Sume aferente persoanelor cu handicap neincadrate			76.000	81.000	65.550	65.550	65.550		68.594
	84					PLATI EFECTUATE IN ANII PRECEDENTI SI RECUPERATE IN ANUL CURENT			76.000	81.000	65.550	65.550	65.550		68.594
	85					Titlul XXI PLATI EFECTUATE IN ANII PRECEDENTI SI RECUPERATE IN ANUL CURENT			-37.670	-37.670	-37.683	-37.683	-37.683		
	85	01				Plati efectuate in anii precedenti si recuperate in anul curent			-37.670	-37.670	-37.683	-37.683	-37.683		
	85	01		01		Plati efectuate in anii precedenti si recuperate in anul curent (SF)			-37.670	-37.670	-37.683	-37.683	-37.683		
6702						CULTURA, RECREERE SI RELIGIE			31.073.950	40.605.500	36.651.734	36.651.734	36.379.524	272.210	36.420.874
	01					CHELTUIELI CURENTE			31.073.950	40.605.650	36.654.269	36.654.269	36.382.059	272.210	36.420.874
	10					TITLUL I CHELTUIELI DE PERSONAL			1.290.000	980.000	970.457	970.457	970.457		1.003.706
	10					Cheltuieli salariale in bani			1.262.000	939.000	930.983	930.983	930.983		963.451
	10	01				Salarii de baza			1.031.000	761.000	760.664	760.664	760.664		795.141
	10	01		01		Sporuri pentru conditii de munca			134.000	89.000	87.320	87.320	87.320		89.057
	10	01		05		Drepturi de delegare			2.000	2.000	200	200	200		200
	10	01		13		Indemnizatii de hrana			67.000	47.000	43.507	43.507	43.507		44.010
	10	01		17		Alte drepturi salariale in bani			28.000	40.000	39.292	39.292	39.292		35.043
	10	02		30		Cheltuieli salariale in natura			20.000	18.850	18.850	18.850	18.850		18.850
	10	02		06		Vouchere de vacanta			20.000	20.000	18.850	18.850	18.850		18.850

Capi- tol	Sub- capi- tol	Pa- ra- graf	Gr- pa- Titlu	Ar- ti- col	Al- ne- at	Denumire indicator	Credite de angajament			Credite bugetare			Angajamente legale bugetare	Angajamente legale	Plati efectuate	Angajamente legale de platit	Cheltuieli efective
							initiale	definitive		initiale	definitive						
A						B	1	2	3	4	5	6	7	8=6-7	9		
	10	03				Contributii			28.000	21.000	20.624	20.624	20.624	20.624	21.405		
	10	03	07			Contributia asiguratorie pentru munca			28.000	21.000	20.624	20.624	20.624	20.624	21.405		
	20					TITLUL II BUNURI SI SERVICII			13.840.950	17.183.250	15.216.377	15.216.377	14.944.190	272.187	14.949.756		
	20	01				Bunuri si servicii			10.680.210	12.990.710	11.074.556	11.074.556	10.979.817	94.739	11.049.601		
	20	01	01			Furnituri de birou			2.000	2.000	1.105	1.105	1.105		7.655		
	20	01	02			Materiale pentru curatenie			18.850	18.850	14.739	14.739	1.492	13.247	14.739		
	20	01	03			Incalziti, iluminati si forta motrica			1.459.620	1.595.620	750.545	750.545	750.545		773.725		
	20	01	04			Apa, canal si salubritate			196.200	301.200	262.929	262.929	258.245	4.684	268.800		
	20	01	05			Carburanti si lubrifianti			15.470	15.470	11.900	11.900	5.655	6.245	10.627		
	20	01	07			Transport			15.000	15.000	11.229	11.229	11.229		11.229		
	20	01	08			Posta, telecomunicatii, radio, tv, internet			48.050	41.050	36.375	36.375	36.375		36.355		
	20	01	09			Materiale si prestari de servicii cu caracter functional			1.000.000	850.000	787.705	787.705	786.634	1.071	714.998		
	20	01	30			Alte bunuri si servicii pentru intretinere si functionare			7.925.020	10.151.520	9.198.029	9.198.029	9.128.537	69.492	9.211.473		
	20	02				Reparatii curente			10.800	10.800	9.139	9.139	9.139		9.139		
	20	05				Bunuri de natura obiectelor de inventar			58.400	60.400	41.994	41.994	41.074	920	1.714		
	20	05	30			Alte obiecte de inventar			58.400	60.400	41.994	41.994	41.074	920	1.714		
	20	06				Deplasari, detasari, transferari			16.000	6.000	3.417	3.417	3.417		3.417		
	20	06	01			Deplasari interne, detasari, transferari			12.000	6.000	3.417	3.417	3.417		3.417		
	20	06	02			Deplasari in strainatate			4.000	4.000							
	20	13				Pregatire profesionala			4.000	4.000							
	20	14				Protectia muncii			3.340	3.340	1.285	1.285	1.285		1.285		
	20	30				Alte cheltuieli			3.079.000	4.108.000	4.085.986	4.085.986	3.909.458	176.528	3.884.600		
	20	30	01			Reclama si publicitate			5.000	5.000	2.533	2.533	2.533		2.533		

Capi- tol	Sub- capi- tol	Pa- ra- graf	Ar- ti- col	Al- ne- at	Denumire indicator	Credite de angajament		Credite bugetare		Angajamente bugetare	Angajamente legale	Plati efectuate	Angajamente legale de platit	Cheltuieli efective
						initiale	definitive	initiale	definitive					
A					B									
					1	2	3	4	5	6	7	8=6-7	9	
20	30	04			Chirii			2.000	161	161	161			161
20	30	30			Alte cheltuieli cu bunuri si servicii			4.101.000	4.083.292	4.083.292	3.906.764	176.528		3.881.906
51					TITLUL VI TRANSFERURI INTRE UNITATI ALE ADMINISTRATIEI PUBLICE									
51	01				Transferuri curente			20.668.000	18.753.066	18.753.066	18.753.066			18.753.066
51	01	01			Transferuri catre institutiile publice			20.668.000	18.753.066	18.753.066	18.753.066			18.753.066
59					TITLUL XI ALTE CHELTUIELI									
59	08				Programe pentru tineret			1.774.400	1.714.369	1.714.369	1.714.346	23		1.714.346
59	12				Sustinerea cultelor			150.000	102.730	102.730	102.707	23		102.707
84					PLATI EFECTUATE IN ANII PRECEDENTI SI RECUPERATE IN ANUL CURENT			1.624.400	1.611.639	1.611.639	1.611.639			1.611.639
85					Titulul XXI PLATI EFECTUATE IN ANII PRECEDENTI SI RECUPERATE IN ANUL CURENT			-150	-2.535	-2.535	-2.535			
85	01				Plati efectuate in anii precedenti si recuperate in anul curent			-150	-2.535	-2.535	-2.535			
85	01	01			Plati efectuate in anii precedenti si recuperate in anul curent (SF)			-150	-2.535	-2.535	-2.535			
6802					ASIGURARI SI ASISTENTA SOCIALA CHELTUIELI CURENTE			33.998.680	32.791.206	32.791.206	32.325.971	465.235		32.727.298
10					TITLUL I CHELTUIELI DE PERSONAL			33.998.680	32.978.349	32.978.349	32.513.114	465.235		32.727.298
10	01				Cheltuieli salariale in bani			19.459.000	18.723.867	18.723.867	18.713.717	10.150		18.852.725
10	01	01			Salarii de baza			19.030.000	17.655.644	17.655.644	17.655.644			17.820.979
10	01	05			Sporuri pentru conditii de munca			16.489.000	15.604.054	15.604.054	15.604.054			15.779.251
10	01	06			Alte sporuri			449.000	330.007	330.007	330.007			329.339
10	01	13			Drepturi de delegare			20.000	23.726	23.726	23.726			24.601
								1.000	1.000	1.000	1.000			

Capi- tol	Sub- capi- tol	Pa- ra- gra- ful / Titlu col	Ar- u- ni- tat	Denumire indicator	Credite de angajament				Credite bugetare				Angajamente legale de platit	Plati efectuate	Cheltuieli efective	
					1	2	3	4	5	6	7	8=6-7				9
<b>B</b>					<b>1</b>	<b>2</b>	<b>3</b>	<b>4</b>	<b>5</b>	<b>6</b>	<b>7</b>	<b>8=6-7</b>	<b>9</b>			
<b>A</b>																
10	01	17		Indernizatii de hrana	1.891.000	1.632.000	1.891.000	1.632.000	1.613.560	1.613.560	1.613.560	1.613.560	1.617.239			
10	01	30		Alte drepturi salariale in bani	180.000	150.000	180.000	150.000	84.297	84.297	84.297	84.297	70.549			
10	02			Cheltuieli salariale in natura		671.350		671.350	671.350	671.350	671.350	10.150	630.750			
10	02	06		Vouchere de vacanta		671.350		671.350	671.350	671.350	671.350	10.150	630.750			
10	03			Contributii	429.000	421.000	429.000	421.000	396.873	396.873	396.873	396.873	400.996			
10	03	07		Contributia asiguratorie pentru munca	429.000	421.000	429.000	421.000	396.873	396.873	396.873	396.873	400.996			
20	01			<b>TITLUL II BUNURI SI SERVICII</b>	2.909.190	2.918.190	2.909.190	2.918.190	2.325.003	2.325.003	1.931.478	393.525	1.907.011			
20	01			Bunuri si servicii	2.345.920	2.334.920	2.345.920	2.334.920	1.891.102	1.891.102	1.891.102	368.717	1.525.984			
20	01	01		Furnituri de birou	63.570	63.570	63.570	63.570	47.842	47.842	47.842	36.596	36.373			
20	01	02		Maeriale pentru curatenie	28.000	28.000	28.000	28.000	23.185	23.185	23.185	23.185	23.185			
20	01	03		Incalzit, iluminat si forta motrica	233.410	287.410	233.410	287.410	183.478	183.478	183.478	183.478	183.623			
20	01	04		Apa, canal si salubritate	52.000	75.000	52.000	75.000	70.894	70.894	70.894	70.894	70.894			
20	01	08		Posta, telecomunicatii, radio, tv, internet	129.360	129.360	129.360	129.360	55.216	55.216	33.233	21.983	33.233			
20	01	30		Alte bunuri si servicii pentru intretinere si functionare	1.839.580	1.751.580	1.839.580	1.751.580	1.510.487	1.510.487	1.174.999	335.488	1.178.676			
20	02			Reparatii curente	9.000	9.000	9.000	9.000	3.568	3.568	3.568	3.568	3.568			
20	05			Bunuri de natura obiectelor de inventar	109.300	109.300	109.300	109.300	28.066	28.066	28.066	28.066				
20	05	30		Alte obiecte de inventar	109.300	109.300	109.300	109.300	28.066	28.066	28.066	28.066				
20	06			Deplasari, detasari, transferari	2.000	2.000	2.000	2.000	400	400	400	400	400			
20	06	01		Deplasari interne, detasari, transferari	2.000	2.000	2.000	2.000	400	400	400	400	400			
20	13			Pregatire profesionala	10.000	10.000	10.000	10.000	18.578	18.578	18.578	18.578	15.028			
20	14			Protectia muncii	37.570	37.570	37.570	37.570	383.289	383.289	383.289	383.289	373.509			
20	30			Alte cheltuieli	395.400	415.400	395.400	415.400	9.780	9.780	9.780	9.780	9.780			
20	30	01		Reclama si publicitate	2.000	2.000	2.000	2.000	9.780	9.780	9.780	9.780	9.780			
20	30	03		Prime de asigurare non-viata	20.000	20.000	20.000	20.000								

Capi- tol	Sub- capi- tol	Pa- ra- graf	Gr- pa / Titlu col	Ali- ne- at	Denumire indicator	Credite de angajament		Credite bugetare		Angajamente bugetare	Angajamente legale	Plati efectuate	Angajamente legale de platit	Cheltuieli efective
						initiale	definitive	initiale	definitive					
A					B					8=6-7				
					1	2	3	4	5	6	7	8	9	
	20	30	04		Chirii			1.400	1.400	803	803	803	803	803
	20	30	30		Alte cheltuieli cu bunuri si servicii			392.000	392.000	372.706	372.706	372.706	372.706	372.706
	51				TITLUL VI TRANSFERURI INTRE UNITATI ALE ADMINISTRATIEI PUBLICE									
	51	01			Transferuri curente				123.260	120.314	120.314	120.314	120.314	120.314
	51	01	01		Transferuri catre institutiile publice				123.260	120.314	120.314	120.314	120.314	120.314
	57				TITLUL VIII ASISTENTA SOCIALA									
	57	02			Ajutoare sociale			11.145.490	11.663.490	11.430.549	11.430.549	11.368.989	61.560	11.469.657
	57	02	01		Ajutoare sociale in numerar			11.145.490	11.663.490	11.430.549	11.430.549	11.368.989	61.560	11.469.657
	57	02	02		Ajutoare sociale in natura			10.900.190	11.418.190	11.203.933	11.203.933	11.202.428	1.505	11.304.697
	57	02	04		Tichete cadou acordate pentru cheltuieli sociale			91.300	91.300	72.616	72.616	66.811	5.805	65.210
	59				TITLUL XI ALTE CHELTUIELI									
	59	17			Despagubiri civile			154.000	154.000	154.000	154.000	99.750	54.250	99.750
	59	40			Sume aferente persoanelor cu handicap neincadrate			485.000	485.000	378.616	378.616	378.616		377.591
	84				PLATI EFECTUATE IN ANII PRECEDENTI SI RECUPERATE IN ANUL CURENT			10.000	10.000	1.222	1.222	1.222		1.222
	85				Titlul XXI PLATI EFECTUATE IN ANII PRECEDENTI SI RECUPERATE IN ANUL CURENT			475.000	475.000	377.394	377.394	377.394		376.369
	85	01			Plati efectuate in anii precedenti si recuperate in anul curent			-187.130	-187.130	-187.143	-187.143	-187.143		
	85	01	01		Plati efectuate in anii precedenti si recuperate in anul curent (SF)			-187.130	-187.130	-187.143	-187.143	-187.143		
					Partea IV-a SERVICII SI DEZVOLTARE									







Capi- tol	Sub- capi- tol	Pa- ra- gra- ful graf	Ar- ti- col	Ali- ne- at	Denumire indicator	Credite de angajament		Credite bugetare		Angajamente bugetare	Angajamente legale	Plati efectuate	Angajamente legale de platit	Cheltuieli efective
						initiale	definitive	initiale	definitive					
A					B									
					1	2	3	4	5	6	7	8=6-7	9	
20	01	30			Alte bunuri si servicii pentru inretinere si functionare			2.050.000	3.400.000	3.204.855	3.204.855	3.154.395	50.460	3.246.221
20	02				Reparatii curente			9.550.000	13.223.800	12.478.787	12.478.787	12.023.780	455.007	12.478.787
20	05				Bunuri de natura obiectelor de inventar				142.800	142.800	142.800	142.800		
20	05	30			Alte obiecte de inventar				142.800	142.800	142.800	142.800		
20	30				Alte cheltuieli			6.300	9.500	8.935	8.935	8.935		7.413
20	30	04			Chirii			6.300	6.300	5.890	5.890	5.890		5.890
20	30	30			Alte cheltuieli cu bunuri si servicii				3.200	3.045	3.045	3.045		1.523
40					TITLUL IV SUBVENTII			10.374.000	10.542.780	10.219.101	10.219.101	10.219.101		10.219.101
40	03				Subventii pentru acoperirea diferentelor de pret si tarif			10.374.000	10.542.780	10.219.101	10.219.101	10.219.101		10.219.101
					excedent/deficit sect funct									2.773.357

9902 96

Conducătorul Institutiei,

Conducătorul compartimentului  
financiar-contabil

**CONTUL DE EXECUTIE AL INSTITUTIILOR PUBLICE FINANTATE  
DIN VENITURI PROPRII SI SUBVENTII DIN BUGETUL LOCAL - VENITURI  
SECTIUNEA DE FUNCTIONARE  
31.12.2022**

Pag. 1 -lei-

Capi- tol	Sub- capi- tol	Pa- ra- gra- ful graf	Ar- ti- col at	Denumire indicator	Prevederi bugetare		Prevederi bugetare definitive	Drepturi constatate		Incasari realizate	Stingeri pe alte cai decat incasari	Drepturi constatate de incasat
					initiale	1		2	Total, din care:			
A				B								
0001	10			TOTAL VENITURI-VENITURI PROPRII.SUBVENTII	17.303.370	24.208.780	23.814.283	98.516	23.715.767	23.707.469		106.814
0002				I. VENITURI CURENTE	2.760.370	3.540.780	5.061.217	98.516	4.962.701	4.954.403		106.814
2900				C. VENITURI NEFISCALE	2.760.370	3.540.780	5.061.217	98.516	4.962.701	4.954.403		106.814
3000				C.I. VENITURI DIN PROPRIETATE	144.830	179.330	159.461		159.461	159.461		
3010				VENITURI DIN PROPRIETATE	144.830	179.330	159.461		159.461	159.461		
05				Venituri din concesiuni si inchirieri	134.830	169.330	156.336		156.336	156.336		
30				Alte venituri din concesiuni si inchirieri de catre institutiile publice	134.830	169.330	156.336		156.336	156.336		
09				Venituri din utilizarea pasunilor comunale	10.000	10.000	3.125		3.125	3.125		
3300	10			C2. VANZARI DE BUNURI SI SERVICII	2.615.540	3.361.450	4.901.756	98.516	4.803.240	4.794.942		106.814
3310				VENITURI DIN PRESTARI DE SERVICII SI ALTE ACTIVITATI	3.345.540	5.458.620	4.942.635	63.569	4.879.066	4.882.633		60.002
05				Taxe si alte venituri in invatamant	443.080	468.280	388.520		388.520	388.520		
14				Contributia elevilor si studentilor pentru internate, cantine si cantine	2.593.350	4.179.360	3.883.123	33.194	3.849.929	3.835.246		47.877
19				Venituri din serbari si spectacole scolare manifestari culturale, artistice si sportive	125.000	329.870	336.525	28.874	307.651	325.505		11.020
50				Alte venituri din prestari de servicii si alte activitati	184.110	481.110	334.467	1.501	332.966	333.362		1.105
3610				DIVERSE VENITURI	75.000	189.530	171.110	34.947	136.163	152.551		18.559
50				Alte venituri	75.000	189.530	171.110	34.947	136.163	152.551		18.559
3710				TRANSFERURI VOLUNTARE, ALTELE DECAT SUBVENTIILE	-805.000	-2.286.700	-211.989		-211.989	-240.242		28.253

Capi- tol	Sub- capi- tol	Pa- ra- graf	Pa- rupa / Titlu col at	Ar- ti- col	Ali- ne- at	Denumire indicator	Prevederi bugetare initiale	Prevederi bugetare definitive	Drepturi constatate		Incasari realizate	Stingeri pe alte cai decat incasari	Drepturi constatate de incasat		
									Total, din care:	din anii precedenti					
A							1	2	3=4+5		4	5	6	7	8=3-6-7
B							10.000	123.300	107.800	107.800	107.800	79.547		28.253	
3710	01					Donatii si sponsorizari									
	03					Varsaminte din sectiunea de functionare pentru finantarea sectiunii de dezvoltare a bugetului local	-815.000	-2.410.000	-319.789	-319.789	-319.789				
4100	10					IV. SUBVENTII	14.543.000	20.668.000	18.753.066	18.753.066	18.753.066				
4310						SUBVENTII DE LA ALTE ADMINISTRATII	14.543.000	20.668.000	18.753.066	18.753.066	18.753.066				
	09					Subventii pentru institutii publice	14.543.000	20.668.000	18.753.066	18.753.066	18.753.066				

DETALIEREA CHELTUIELILOR  
 INSTITUTIIL PUBLICE FINANTATE DIN VENITURI PROPRII  
 SI SUBVENTII DIN BUGETUL LOCAL  
 SECTIUNEA DE FUNCTIONARE  
 31.12.2022

Capi- tol	Sub- capi- tol	Pa- ra- graf	Ar- ti- col	Al- ne- at	Denumire indicator	Credite de angajament		Credite bugetare		Angajamente bugetare	Angajamente legale	Plati efectuate	Angajamente legale de platit	Cheltuieli efective
						initiale	definitive	initiale	definitive					
A					B									
1	2	3	4	5	6	7	8=6-7	9						
5010					TOTAL CHELTUIELI DIN VENITURI PROPRII SI SUBVENTII	18.261.670	25.167.080	24.129.834	18.183.855	17.949.952	233.903	18.173.997	233.903	18.173.997
	01				CHELTUIELI CURENTE	18.261.670	25.241.110	24.203.582	18.257.603	18.023.700	233.903	18.173.997	233.903	18.173.997
	10				TITLUL I CHELTUIELI DE PERSONAL	7.043.000	9.443.000	9.340.634	6.260.341	6.260.341		6.299.623		6.299.623
	20				TITLUL II BUNURI SI SERVICII	11.218.670	15.798.110	14.862.948	11.997.262	11.763.359	233.903	11.874.374	233.903	11.874.374
	84				PLATI EFECTUATE IN ANII PRECEDENTI SI RECUPERATE IN ANUL CURENT		-74.030	-73.748	-73.748	-73.748				
	85				TITLUL XXI PLATI EFECTUATE IN ANII PRECEDENTI SI RECUPERATE IN ANUL CURENT		-74.030	-73.748	-73.748	-73.748				
					INVATAMANT	4.065.080	6.094.800	5.821.808	4.576.939	4.561.875	15.064	4.564.878	15.064	4.564.878
6510	01				CHELTUIELI CURENTE	4.065.080	6.094.800	5.821.808	4.576.939	4.561.875	15.064	4.564.878	15.064	4.564.878
	10				TITLUL I CHELTUIELI DE PERSONAL	429.000	429.000	429.000	233.548	233.548		226.945	233.548	226.945
	10 01				Cheltuieli salariale in bani	417.000	416.850	416.850	228.600	228.600		222.142	228.600	222.142
	10 01 01				Salarii de baza	136.000	136.000	136.000	16.349	16.349		15.666	16.349	15.666
	10 01 06				Alte sporuri	9.000	9.000	9.000	894	894		849	894	849
	10 01 10				Fond pentru posturi ocupate prin cumul	3.000	3.000	3.000						
	10 01 11				Fond aferent platii cu ora	252.000	251.850	251.850	210.373	210.373		204.823	210.373	204.823
	10 01 13				Drepturi de delegare	1.000	1.000	1.000						
	10 01 17				Indemnizatii de hrana	6.000	6.000	6.000	984	984		804	984	804
	10 01 30				Alte drepturi salariale in bani	10.000	10.000	10.000	4.948	4.948		4.803	4.948	4.803
	10 03				Contributii	12.000	12.150	12.150	4.948	4.948		4.803	4.948	4.803
	10 03 07				Contributia asiguratorie pentru munca	12.000	12.150	12.150	4.948	4.948		4.803	4.948	4.803
	20				TITLUL II BUNURI SI SERVICII	3.636.080	5.665.800	5.392.808	4.343.391	4.328.327	15.064	4.337.933	15.064	4.337.933
	20 01				Bunuri si servicii	614.690	980.390	971.487	648.172	648.115	57	633.913	648.115	633.913
	20 01 01				Furnituri de birou	18.760	23.760	23.760	15.805	15.805		15.245	15.805	15.245

Capi- tol	Sub- capi- tol	Pa- ra- graf	Gru- pa / Titlu	Ar- ti- col	Al- ne- at	Denumire indicator	Credite de angajament		Credite bugetare		Angajamente bugetare	Angajamente legale	Plati efectuate	Angajamente legale de platit	Cheltuieli efective
							initiale	definitive	initiale	definitive					
A						B	1	2	3	4	5	6	7	8=6-7	9
	20	01	02			Materiale pentru curatenie	26.000	30.000	30.000	30.000	30.000	25.426	25.426	21.348	
	20	01	03			Incalzit, iluminat si forta motrica	204.200	389.000	389.000	388.055	388.055	238.393	238.336	238.500	
	20	01	04			Apa, canal si salubritate	55.850	66.700	66.700	66.700	66.700	25.901	25.901	25.752	
	20	01	05			Carburanti si lubrifianti	8.000	16.500	16.500	12.193	12.193	8.470	8.470	9.481	
	20	01	08			Posta, telecomunicatii, radio, tv, internet	12.820	14.820	14.820	14.820	14.184	11.290	11.290	11.054	
	20	01	09			Materiale si prestari de servicii cu caracter functional	112.460	93.960	93.960	93.960	93.945	63.240	63.240	60.694	
	20	01	30			Alte bunuri si servicii pentru intretinere si functionare	176.600	345.650	345.650	342.650	342.650	259.647	259.647	251.839	
	20	02				Reparatii curente	15.000	40.000	40.000	40.000	40.000	20.875	20.875	20.875	
	20	03				Hrana	2.682.000	4.287.760	4.287.760	4.028.053	4.028.053	3.472.938	3.457.931	3.426.750	
	20	03	01			Hrana pentru oameni	2.682.000	4.287.760	4.287.760	4.028.053	4.028.053	3.472.938	3.457.931	3.426.750	
	20	05				Bunuri de natura obiectelor de inventar	293.190	328.850	328.850	326.441	326.441	180.980	180.980	235.969	
	20	05	01			Uniforme si echipament	7.000	7.000	7.000	7.000	7.000	7.179	7.179	7.179	
	20	05	03			Lenjerie si accesorii de pat	4.000	4.000	4.000	4.000	4.000	175	175	175	
	20	05	30			Alte obiecte de inventar	282.190	328.850	328.850	326.441	326.441	180.980	180.980	235.969	
	20	06				Deplasari, detasari, transferari	13.200	12.500	12.500	10.548	10.548	8.337	8.337	8.337	
	20	06	01			Deplasari interne, detasari, transferari	13.200	12.500	12.500	10.548	10.548	8.337	8.337	8.337	
	20	13				Pregatire profesionala	6.000	3.300	3.300	3.300	3.300	1.300	1.300	1.300	
	20	30				Alte cheltuieli	12.000	13.000	13.000	12.979	12.979	10.789	10.789	10.789	
	20	30	01			Reclama si publicitate	10.200	8.200	8.200	8.179	8.179	7.179	7.179	7.179	
	20	30	02			Protocol si reprezentare	1.000	1.000	1.000	1.000	1.000	175	175	175	
	20	30	30			Alte cheltuieli cu bunuri si servicii	800	3.800	3.800	3.800	3.800	3.435	3.435	3.435	
						CULTURA, RECREERE SI RELIGIE	14.038.000	18.913.690	18.260.827	18.334.575	18.334.575	13.559.717	13.340.878	13.561.920	
						CHELTUIELI CURENTE	14.038.000	18.987.720	18.334.575	18.334.575	18.334.575	13.633.465	13.414.626	13.561.920	







Capi- tol	Sub- capi- tol	Pa- ra- gra- ful graf	Ar- ti- col	Al- ne- at	Denumire indicator	Credite de angajament		Credite bugetare		Angajamente bugetare	Angajamente legale	Plati efectuate	Angajamente legale de platit	Cheltuieli efective	
						initiale	definitive	initiale	definitive						
A					B										
					1	2	3	4	5	6	7	8=6-7	9		
					IN ANUL CURENT										
					85	01									
					Plati efectuate in anii precedenti si recuperate in anul curent										
					85	01	01								
					Plati efectuate in anii precedenti si recuperate in anul curent (SF)										
					AGRICULTURA, SILVICULTURA, SIVANATOARE										
					01			158.590		47.199	47.199	47.199	47.199	47.199	47.199
					CHELTUIELI CURENTE										
					20			158.590		47.199	47.199	47.199	47.199	47.199	47.199
					TTTLUL II BUNURI SI SERVICII										
					20	01		158.590		47.199	47.199	47.199	47.199	47.199	47.199
					Bunuri si servicii										
					20	01	30	158.590		47.199	47.199	47.199	47.199	47.199	47.199
					Alte bunuri si servicii pentru intretinere si functionare										
					excedent/deficit sect funct										
					9910	96		-958.300		47.199	47.199	5.757.517	47.199	47.199	

Conducatorul compartimentului  
financiar-comptabil

Conducatorul institutiei,





Capi- tol	Sub- capi- tol	Pa- ra- gra- ful	Pa- ra- gra- ful	Ar- ti- col	Ali- ne- at	Denumire indicator	Prevederi bugetare initiale	Prevederi bugetare definitive	Drepturi constatate			Incasari realizate	Stingeri pe alte cai decat incasari	Drepturi constatate de incasat	
									Total, din care:	din anii precedenti	din anul curent				
A						B	1	2	3=4+5	4	5	6	7	8=3-6-7	
4202	12					a cladirilor de locuit	7.251.550	7.492.550							
65						Finantarea Programului National de Dezvoltare Locala	11.584.680	11.584.680	9.418.085		9.418.085	9.418.085			
67						Subventii din sume obtinute in urma scoaterii la licitatie a certificatelor de emisii de gaze cu efect de sera pentru finantarea proiectelor de investitii	744.000	744.000							
69						Subventii de la bugetul de stat catre bugetele locale necesare sustinerii derularii proiectelor finantate din fonduri externe nerambursabile (FEN) postaderare, aferente perioadei de programare 2014-2020	15.583.210	15.583.210	1.851.907		1.851.907	1.851.907			
79						Subventii pentru finantarea liceelor tehnologice cu profil preponderent agricol		224.200	223.442		223.442	223.442			
02						Subventii pentru finantarea liceelor tehnologice cu profil preponderent agricol, pentru sectiunea de dezvoltare		224.200	223.442		223.442	223.442			
4302						SUBVENTII DE LA ALTE ADMINISTRATII			412.407		412.407	412.407			
44						Sume alocate din sumele obtinute in urma scoaterii la licitatie a certificatelor de emisii de gaze cu efect de sera pentru finantarea proiectelor de investitii			412.407		412.407	412.407			
						ALTE SUME PRIMITE DE LA UE			9.858		9.858	9.858			

Capi- tol	Sub- capi- tol	Pa- ra- graf	Gru- pa / Titlu	Ar- ti- col	Ali- ne- at	Denumire indicator	Prevederi bugetare initiale	Prevederi bugetare definitive	Drepturi constatate		Incasari realizate	Stingeri pe alte cai decat incasari	Drepturi constatate de incasat
									Total, din care:	din anii precedenti			
A							1	2	4		6	7	8=3-6-7
B							3=4+5	5	5		6	7	8=3-6-7
4602	04					Alte sume primite din fonduri de la Uniunea Europeana pentru programele operationale finantate din cadrul financiar 2014-2020			9.858	9.858	9.858		
4802						SUME PRIMITE DE LA UE/ALTI DONATORI IN CONTUL PLATILOR EFECTUATE SI PREFINANATARI AFERENTE CADRULUI FINANCIAR 2014-2020	101.897.060	101.897.060	68.968.142	68.968.142	68.968.142		
	01					Fondul European de Dezvoltare Regionala(FEDR)	101.000.450	101.000.450	68.622.409	68.622.409	68.622.409		
		01				Sume primite in contul platilor efectuate in anul curent	95.465.480	95.465.480	8.447.911	8.447.911	8.447.911		
		02				Sume primite in contul platilor efectuate in anii anteriori	5.534.970	5.534.970	3.316.605	3.316.605	3.316.605		
		03				Prefinantare	896.610	896.610	56.857.893	56.857.893	56.857.893		
	02					Fondul Social European(FSE)			345.733	345.733	345.733		
		01				Sume primite in contul platilor efectuate in anul curent	896.610	896.610	625.347	625.347	625.347		
		02				Sume primite in contul platilor efectuate in anii anteriori			-279.614	-279.614	-279.614		

**CONTUL DE EXECUTIE AL BUGETULUI LOCAL - CHELTUIELI  
SECTIUNEA DE DEZVOLTARE  
31.12.2022**

Capi- tol	Sub- capi- tol	Pa- ra- graf	Gru- pa / Titlu	Ar- ti- col	Ali- ne- at	Denumire indicator	Credite de angajament		Credite bugetare		Angajamente legale	Plati efectuate	Angajamente legale de platit	Cheltuieli efective	
							initiale	definitive	initiale	definitive					
A						B	1	2	3	4	5	6	7	8=6-7	9
5002						TOTAL CHELTUIELI	610.940.736	680.741.006	193.239.330	190.724.290	136.637.045	60.786.847	75.825.504	20.744.192	
						CHELTUIELI CURENTE	190.753.798	191.741.721	123.053.310	123.053.310	77.842.061	16.201.869	61.640.192	8.963.419	
						TITLUL VII ALTE TRANSFERURI	325.150	325.150	325.150	325.150	309.356	6.699	302.657	6.699	
						TITLUL VIII PROIECTE CU FINANTARE DIN FONDURI EXTERNE,NERAMBURSABILE (FEN) POSTADERARE									645
						TITLUL X PROIECTE CU FINANTARE DIN FONDURI EXTERNE,NERAMBURSABILE	190.428.648	191.416.571	122.728.160	122.728.160	77.532.705	16.195.170	61.337.535	8.956.075	
						CADRULUI FINANCIAR 2014-2020	420.186.938	488.999.285	70.186.020	69.675.230	60.799.960	46.589.954	14.185.312	11.780.773	
						CHELTUIELI DE CAPITAL	416.553.738	483.895.785	66.552.820	64.571.730	55.696.611	41.486.605	14.185.312	11.780.773	
						TITLUL XV ACTIVE NEFINANCIARE	3.633.200	5.103.500	3.633.200	5.103.500	5.103.349	5.103.349			
						TITLUL XVI ACTIVE FINANCIARE									
						PLATI EFECTUATE IN ANII PRECEDENTI SI RECUPERATE IN ANUL CURENT				-2.004.250	-2.004.976	-2.004.976			
						Titlul XXI PLATI EFECTUATE IN ANII PRECEDENTI SI RECUPERATE IN ANUL CURENT				-2.004.250	-2.004.976	-2.004.976			
						Partea I-a SERVICII PUBLICE GENERALE	3.664.673	2.265.653	4.496.190	3.122.170	2.437.252	2.098.268	338.984	1.373.480	
5100 02						AUTORITATI PUBLICE SI ACTIUNI EXTERNE	3.657.653	2.182.233	4.355.720	2.905.300	2.296.792	1.966.391	330.401	1.365.551	
5102						CHELTUIELI CURENTE	506.203	506.203	1.054.840	1.054.840	752.902	752.902		968.485	
						TITLUL X PROIECTE CU FINANTARE DIN FONDURI EXTERNE,NERAMBURSABILE									
						CADRULUI FINANCIAR 2014-2020	506.203	506.203	1.054.840	1.054.840	752.902	752.902		968.485	
						Programe din Fondul Social European (FSE)	506.203	506.203	1.054.840	1.054.840	752.902	752.902		968.485	
						Finantarea nationala	75.932	75.932	158.230	158.230	112.935	112.935		134.501	
						Finantarea externa nerambursabila	430.271	430.271	896.610	896.610	639.967	639.967		807.994	



Capi- tol	Sub- capi- tol	Pa- ra- graf	Gru- pa / Titlu	Ar- ti- col	Ali- ne- at	Denumire indicator	Credite de angajament				Credite bugetare		Angajamente legale	Plati efectuate	Angajamente legale de platit	Cheltuieli efective
							initiale	definitive	initiale	definitive	initiale	definitive				
A						B	1	2	3	4	5	6	7	8=6-7	9	
						transport										139.179
	71	01	03			Mobilier, aparatura biroutica si alte active corporale	15.000	111.270	48.320	111.270	33.915	33.915			33.915	15.435
	71	01	30			Alte active fixe (inclusiv reparatii capitale)										10.791
6500	02					Partea III-a CHELTUIELI SOCIAL-CULTURALE	114.129.770	130.233.583	39.638.870	39.717.160	35.601.657	35.576.963	23.409.332	12.167.631	12.167.631	2.153.931
6502						INVATAMANT	7.802.712	9.998.152	11.230.850	12.425.560	11.155.130	11.130.436	9.362.776	1.767.660	1.767.660	1.637.204
	01					CHELTUIELI CURENTE	2.100.032	2.100.032	4.134.590	6.134.590	5.485.089	5.485.089	3.818.561	1.666.528	1.666.528	7.175
	58					TITLUL X PROIECTE CU FINANTARE DIN FONDURI EXTERNE NERAMBURSABILE										7.175
	58	01				CADRULUI FINANCIAR 2014-2020	2.100.032	2.100.032	4.134.590	6.134.590	5.485.089	5.485.089	3.818.561	1.666.528	1.666.528	7.175
						Programe din Fondul European de Dezvoltare Regionala (FEDR)	2.100.032	2.100.032	4.134.590	6.134.590	5.485.089	5.485.089	3.818.561	1.666.528	1.666.528	7.175
	58	01	01			Finantarea nationala	259.136	259.136	595.330	895.330	822.763	822.763	572.784	249.979	249.979	853
	58	01	02			Finantarea externa nerambursabila	1.468.176	1.468.176	3.373.560	5.073.560	4.662.326	4.662.326	3.245.777	1.416.549	1.416.549	6.322
	58	01	03			Cheltuieli neeligibile	372.720	372.720	165.700	165.700						
	70					CHELTUIELI DE CAPITAL	5.702.680	7.898.120	7.096.260	7.104.260	6.484.052	6.459.358	6.358.226	101.132	101.132	1.630.029
	71					TITLUL XV ACTIVE NEFINANCIARE	5.702.680	7.898.120	7.096.260	7.104.260	6.484.052	6.459.358	6.358.226	101.132	101.132	1.630.029
	71	01				Active fixe	5.702.680	7.898.120	7.096.260	7.104.260	6.484.052	6.459.358	6.358.226	101.132	101.132	1.630.029
	71	01	01			Constructii	3.476.700	5.377.310	4.684.150	5.819.420	5.251.162	5.227.131	5.213.010	14.121	14.121	1.057.241
	71	01	02			Masini, echipamente si mijloace de transport	58.370	86.670	58.370	86.670	86.476	86.441	86.441	86.441	86.441	270.204
	71	01	03			Mobilier, aparatura biroutica si alte active corporale	147.000	431.740	147.000	431.740	425.870	425.321	425.321	425.321	425.321	287.602
	71	01	30			Alte active fixe (inclusiv reparatii capitale)	2.020.610	2.002.400	2.206.740	766.430	720.544	720.465	633.454	87.011	87.011	14.982



Capi- tol	Sub- capi- tol	Pa- ra- graf	Gr- pa / Titlu	Ar- ti- col	Ali- ne- at	Denumire indicator	Credite de angajament		Credite bugetare		Angajamente legale	Plati efectuate	Angajamente legale de platit	Cheltuieli efective	
							initiale	definitive	initiale	definitive					
A						B	1	2	3	4	5	6	7	8=6-7	9
	84					PLATI EFECTUATE IN ANII PRECEDENTI SI RECUPERATE IN ANUL CURENT				-813.290	-814.011	-814.011	-814.011		
	85					Titlul XXI PLATI EFECTUATE IN ANII PRECEDENTI SI RECUPERATE IN ANUL CURENT				-813.290	-814.011	-814.011	-814.011		
	85	01				Plati efectuate in anii precedenti si recuperate in anul curent				-813.290	-814.011	-814.011	-814.011		
	85	01	02			Plati efectuate in anii precedenti si recuperate in anul curent (SD)				-813.290	-814.011	-814.011	-814.011		
6702						CULTURA, RECREERE SI RELIGIE	106.227.058	119.824.111	28.308.020	26.880.280	24.104.257	24.104.257	13.704.388	10.399.869	436.626
	01					CHELTUIELI CURENTE	3.850.294	4.838.217	13.419.990	13.419.990	11.276.053	11.276.053	3.736.184	7.539.869	4.404
	56					TITLUL VIII PROIECTE CU FINANTARE DIN FONDURI EXTERNE NERAMBURSABILE (FEN)									
	56	01				POSTADERARE									500
						Programa din Fondul European de Dezvoltare Regionala (FEDR)									500
	56	01	02			Finantarea externa nerambursabila									403
	56	01	03			Cheltuieli neeligibile									97
	58					TITLUL X PROIECTE CU FINANTARE DIN FONDURI EXTERNE NERAMBURSABILE									
						CADRULUI FINANCIAR 2014-2020									
	58	01				Programa din Fondul European de Dezvoltare Regionala (FEDR)	3.850.294	4.838.217	13.419.990	13.419.990	11.276.053	11.276.053	3.736.184	7.539.869	3.904
	58	01	01			Finantarea nationala	3.850.294	4.838.217	13.419.990	13.419.990	11.276.053	11.276.053	3.736.184	7.539.869	3.904
	58	01	02			Finantarea externa nerambursabila	577.542	578.682	1.788.000	1.788.000	1.608.753	1.608.753	555.542	1.053.211	586
	58	01	03			Cheltuieli neeligibile	3.272.752	3.279.212	10.131.990	10.131.990	9.116.265	9.116.265	3.148.074	5.968.191	3.318
							980.323	980.323	1.500.000	1.500.000	551.035	551.035	32.568	518.467	

Capi- tol	Sub- capi- tol	Pa- ra- graf	Gru- pa / Titlu	Ar- ti- col	Ali- ne- at	Denumire indicator	Credite de angajament		Credite bugetare		Angajamente bugetare	Angajamente legale	Plati efectuate	Angajamente legale de platit	Cheltuieli efective
							initiale	definitive	initiale	definitive					
A							1	2	3	4	5	6	7	8=6-7	9
B															
	70					CHELTUIELI DE CAPITAL	102.376.764	114.985.894	14.888.030	14.496.950	13.864.869	13.864.869	11.004.869	2.860.000	432.222
	71					TITLUL XV ACTIVE NEFINANCIARE	102.376.764	114.985.894	14.888.030	14.496.950	13.864.869	13.864.869	11.004.869	2.860.000	432.222
	71	01				Active fixe	102.376.764	114.985.894	14.888.030	14.496.950	13.864.869	13.864.869	11.004.869	2.860.000	432.222
	71	01	01			Constructii	101.328.761	114.415.051	12.599.290	12.999.370	12.975.470	12.975.470	10.223.024	2.752.446	26.782
	71	01	02			Masini, echipamente si mijloace de transport	108.000	98.100	108.000	98.100	97.918	97.918	97.918		29.880
	71	01	03			Mobilier, aparatura birou si alte active corporale		199.420		199.420	196.429	196.429	171.439	24.990	164.755
	71	01	30			Alte active fixe (inclusiv reparatii capitale)	940.003	273.323	2.180.740	1.200.060	595.052	595.052	512.488	82.564	210.805
	84					PLATI EFECTUATE IN ANII PRECEDENTI SI RECUPERATE IN ANUL CURENT									
	85					Titlul XXI PLATI EFECTUATE IN ANII PRECEDENTI SI RECUPERATE									
	85	01				IN ANUL CURENT									
	85	01	02			Plati efectuate in anii precedenti si recuperate in anul curent									
	85	01	02			Plati efectuate in anii precedenti si recuperate in anul curent (SD)									
6802						ASIGURARI SI ASISTENTA SOCIALA	100.000	411.320	100.000	411.320	342.270	342.270	342.168	102	80.101
	70					CHELTUIELI DE CAPITAL	100.000	411.320	100.000	411.320	342.270	342.270	342.168	102	80.101
	71					TITLUL XV ACTIVE NEFINANCIARE	100.000	411.320	100.000	411.320	342.270	342.270	342.168	102	80.101
	71	01				Active fixe	100.000	411.320	100.000	411.320	342.270	342.270	342.168	102	80.101
	71	01	01			Constructii		151.370		151.370	138.249	138.249	138.147	102	80.101
	71	01	02			Masini, echipamente si mijloace de transport		58.700		58.700	51.815	51.815	51.815		59.934


Capi- tol	Sub- capi- tol	Pa- ra- gra- ful	Ar- ti- col	Ali- ne- at	Denumire indicator	Credite de angajament		Credite bugetare		Angajamente bugetare	Angajamente legale	Plati efectuate	Angajamente legale de platit	Cheltuieli efective
						initiale	definitive	initiale	definitive					
A						1	2	3	4	5	6	7	8=6-7	9
					B									
	71	01	03		Mobilier, aparatura birouica si alte active corporale	100.000	201.250	100.000	201.250	152.206	152.206	152.206		20.167
7000	02				Partea IV-a SERVICII SI DEZVOLTARE PUBLICA, LOCUINTE, MEDIU SI APE	290.386.387	312.714.396	36.656.240	39.949.300	33.775.177	33.775.177	23.647.988	10.127.189	3.545.199
7002					LOCUINTE, SERVICII SI DEZVOLTARE PUBLICA	275.924.387	296.188.516	33.351.010	35.632.230	29.853.070	29.853.070	20.784.612	9.068.458	1.689.835
	01				CHELTUIELI CURENTE	8.776.558	8.776.558	8.775.150	8.775.150	8.412.794	8.412.794	7.150.114	1.262.680	14.699
	55				TITLUL VII ALTE TRANSFERURI	325.150	325.150	325.150	325.150	309.356	309.356	6.699	302.657	6.699
	55	01			A. Transferuri interne	325.150	325.150	325.150	325.150	309.356	309.356	6.699	302.657	6.699
	55	01	12		Investitii ale regiilor autonome si societatilor comerciale cu capital de stat	325.150	325.150	325.150	325.150	309.356	309.356	6.699	302.657	6.699
	58				TITLUL X PROIECTE CU FINANTARE DIN FONDURI EXTERNE NERAMBURSABILE									
	58	01			CADRULUI FINANCIAR 2014-2020	8.451.408	8.451.408	8.450.000	8.450.000	8.103.438	8.103.438	7.143.415	960.023	8.000
	58	01			Programe din Fondul European de Dezvoltare Regionala (FEDR)	8.451.408	8.451.408	8.450.000	8.450.000	8.103.438	8.103.438	7.143.415	960.023	8.000
	58	01	01		Finantarea nationala	1.114.043	1.114.043	1.200.000	1.200.000	1.196.555	1.196.555	1.071.293	125.262	1.200
	58	01	02		Finantarea externa nerambursabila	6.312.859	6.312.859	6.800.000	6.800.000	6.780.479	6.780.479	6.070.658	709.821	6.800
	58	01	03		Cheltuieli neeligibile	1.024.506	1.024.506	450.000	450.000	126.404	126.404	1.464	124.940	
	70				CHELTUIELI DE CAPITAL	267.147.829	287.411.958	24.575.860	27.011.380	21.594.576	21.594.576	13.788.798	7.805.778	1.675.136
	71				TITLUL XV ACTIVE NEFINANCIARE	263.514.629	282.308.458	20.942.660	21.907.880	16.491.227	16.491.227	8.685.449	7.805.778	1.675.136
	71	01			Active fixe	263.514.629	282.308.458	20.942.660	21.907.880	16.491.227	16.491.227	8.685.449	7.805.778	1.675.136
	71	01	01		Constructii	256.975.330	272.974.779	12.277.990	17.139.210	12.505.214	12.505.214	5.196.061	7.309.153	797.145
	71	01	02		Masini, echipamente si mijloace de transport									
	71	01	03		Mobilier, aparatura birouica si alte	15.500	15.500	15.500	15.500	15.383	15.383		15.383	77.574

Capi- tol	Sub- capi- tol	Pa- ra- graf	Gru- pa / Titlu	Ar- ti- col	Ali- ne- at	Denumire indicator	Credite de angajament			Credite bugetare		Angajamente bugetare	Angajamente legale	Plati efectuate	Angajamente legale de platit	Cheltuieli efective
							initiale	definitive	2	3	4					
						<b>B</b>	<b>1</b>	<b>2</b>	<b>3</b>	<b>4</b>	<b>5</b>	<b>6</b>	<b>7</b>	<b>8=6-7</b>	<b>9</b>	
						active corporale	695.049	396.989	1.082.400	784.340	751.824	751.824	401.839	349.985	655.255	
			71	01	30	Alte active fixe (inclusiv reparatii capitale)	5.844.250	8.921.190	7.582.270	3.968.830	3.218.806	3.218.806	3.087.549	131.257	145.162	
			72			TITLUL XVI ACTIVE FINANCIARE	3.633.200	5.103.500	3.633.200	5.103.500	5.103.349	5.103.349	5.103.349			
			72	01		Active financiare	3.633.200	5.103.500	3.633.200	5.103.500	5.103.349	5.103.349	5.103.349			
			72	01	01	Participare la capitalul social al societatilor comerciale	3.633.200	5.103.500	3.633.200	5.103.500	5.103.349	5.103.349	5.103.349			
			84			PLATI EFECTUATE IN ANII PRECEDENTI SI RECUPERATE IN ANUL CURENT				-154.300	-154.300	-154.300	-154.300			
			85			Titlul XXI PLATI EFECTUATE IN ANII PRECEDENTI SI RECUPERATE IN ANUL CURENT				-154.300	-154.300	-154.300	-154.300			
			85	01		Plati efectuate in anii precedenti si recuperate in anul curent				-154.300	-154.300	-154.300	-154.300			
			85	01	02	Plati efectuate in anii precedenti si recuperate in anul curent (SD)				-154.300	-154.300	-154.300	-154.300			
7402			70			PROTECTIA MEDIULUI	14.462.000	16.525.880	3.305.230	-154.300	-154.300	-154.300	-154.300	1.058.731	1.855.364	
			71			CHELTUIELI DE CAPITAL	14.462.000	16.525.880	3.305.230	4.317.070	3.922.107	3.922.107	2.863.376	1.058.731	1.855.364	
			71	01		TITLUL XV ACTIVE NEFINANCIARE	14.462.000	16.525.880	3.305.230	4.317.070	3.922.107	3.922.107	2.863.376	1.058.731	1.855.364	
			71	01	01	Active fixe	14.462.000	16.525.880	3.305.230	4.317.070	3.922.107	3.922.107	2.863.376	1.058.731	1.855.364	
			71	01	01	Constructii	13.237.000	16.340.730	2.022.530	4.157.220	3.799.755	3.799.755	2.810.292	989.463	1.834.914	
			71	01	30	Alte active fixe (inclusiv reparatii capitale)	1.225.000	185.150	1.282.700	159.850	122.352	122.352	122.352	53.084	69.268	20.450
8000 02						Partea V-a ACTIUNI ECONOMICE	199.348.056	231.508.484	111.836.420	105.243.330	62.210.107	62.210.107	9.065.869	53.144.238	13.506.177	
8002						ACTIUNI GENERALE ECONOMICE, SIDE MUNCA	1.735.840	1.735.840	32.670	32.670	32.666	32.666	24.116	8.550		

Capi- tol	Sub- capi- tol	Pa- ra- graf	Gru- pa / Titlu	Ar- ti- col	Ali- ne- at	Denumire indicator	Credite de angajament		Credite bugetare		Angajamente bugetare	Angajamente legale	Plati efectuate	Angajamente legale de platit	Cheftuieii efective	
							initiale	definitive	initiale	definitive						
A							1	2	3	4	5	6	7	8=6-7	9	
B																
	70					CHELTUIELI DE CAPITAL	1.735.840	1.735.840	32.670	32.670	32.666	32.666	24.116	8.550		
	71					TITLUL XV ACTIVE NEFINANCIARE	1.735.840	1.735.840	32.670	32.670	32.666	32.666	24.116	8.550		
	71	01				Active fixe	1.735.840	1.735.840	32.670	32.670	32.666	32.666	24.116	8.550		
	71	01	01			Constructii	1.735.840	1.735.840	32.670	32.670	32.666	32.666	24.116	8.550		
8402						TRANSPORTURI	197.612.216	229.772.644	111.803.750	105.210.660	62.177.441	62.177.441	9.041.753	53.135.688		13.506.177
	01					CHELTUIELI CURENTE	175.520.711	175.520.711	95.668.740	93.668.740	51.915.223	51.915.223	744.108	51.171.115		7.968.656
	56					TITLUL VIII PROIECTE CU FINANTARE DIN FONDURI EXTERNE NERAMBURSABILE (FEN)										145
	56	01				POSTADERARE										145
	56	01				Programe din Fondul European de Dezvoltare Regionala (FEDR)										145
	56	01	02			Finantarea externa nerambursabila										145
	58					TITLUL X PROIECTE CU FINANTARE DIN FONDURI EXTERNE NERAMBURSABILE										
	58	01				CADRULUI FINANCIAR 2014-2020	175.520.711	175.520.711	95.668.740	93.668.740	51.915.223	51.915.223	744.108	51.171.115		7.968.511
	58	01				Programe din Fondul European de Dezvoltare Regionala (FEDR)	175.520.711	175.520.711	95.668.740	93.668.740	51.915.223	51.915.223	744.108	51.171.115		7.968.511
	58	01	01			Finantarea nationala	22.445.712	22.445.712	13.848.980	13.548.980	7.590.275	7.590.275	114.672	7.475.603		1.195.143
	58	01	02			Finantarea externa nerambursabila	120.535.059	120.535.059	75.159.930	73.459.930	42.074.948	42.074.948	629.436	41.445.512		6.773.368
	58	01	03			Cheftuieii neeligibile	32.539.940	32.539.940	6.659.830	6.659.830	2.250.000	2.250.000		2.250.000		
	70					CHELTUIELI DE CAPITAL	22.091.505	54.251.933	16.135.010	11.541.920	10.262.218	10.262.218	8.297.645	1.964.573		5.537.521
	71					TITLUL XV ACTIVE NEFINANCIARE	22.091.505	54.251.933	16.135.010	11.541.920	10.262.218	10.262.218	8.297.645	1.964.573		5.537.521
	71	01				Active fixe	22.091.505	54.251.933	16.135.010	11.541.920	10.262.218	10.262.218	8.297.645	1.964.573		5.537.521
	71	01	01			Constructii	18.546.945	51.276.453	11.777.700	10.267.190	9.057.817	9.057.817	7.109.389	1.948.428		4.834.584
	71	01	02			Masini, echipamente si mijloace de transport			569.420	569.420	569.415	569.415				612.240

Capi- tol	Sub- capi- tol	Pa- ra- graf	Gru- pa / Titlu	Ar- ti- col	Ali- ne- at	Denumire indicator	Credite de angajament		Credite bugetare		Angajamente legale	Plati efectuate	Angajamente legale de platit	Cheltuieli efective	
							initiale	definitive	initiale	definitive					
A							1	2	3	4	5	6	7	8=6-7	9
			71	01	03	Mobilier, aparatura birouca si alte active corporale	530.000	1.000	530.000	1.000	100	100			
			71	01	30	Alte active fixe (inclusiv reparatii capitale)	3.014.560	2.974.480	3.257.890	704.310	634.886	618.741	16.145		90.697
9902	97					excedent/deficit sect dezv	-12.162.020	-12.162.020	-12.162.020	-12.162.020		61.371.512			

Conducatorul institutiei,

Conducatorul compartimentului  
financiar-contabil

**CONTUL DE EXECUTIE AL INSTITUTIILOR PUBLICE FINANTATE  
DIN VENITURI PROPRII SI SUBVENTII DIN BUGETUL LOCAL - VENITURI  
SECTIUNEA DE DEZVOLTARE  
31.12.2022**

Pag. 1 -lei-

Capi- tol	Sub- capi- tol	Pa- ra- gra- ful	Gru- pa / Titlu	Ar- ti- col	Ali- ne- at	Denumire indicator	Prevederi bugetare initiale	Prevederi bugetare definitive	Drepturi constatate		Incasari realizate	Stingeri pe alte cai decat incasari	Drepturi constatate de incasat	
									Total, din care:	din anii precedenti				din anul curent
A						B	1	2	3=4+5	4	5	6	7	8=3-6-7
0001	10					TOTAL VENITURI-VENITURI PROPRII,SUBVENTII	815.000	2.410.000	319.789	319.789	319.789	319.789		
0002						I. VENITURI CURENTE	815.000	2.410.000	319.789	319.789	319.789	319.789		
2900						C. VENITURI NEFISCALE	815.000	2.410.000	319.789	319.789	319.789	319.789		
3300						C2. VANZARI DE BUNURI SI SERVICII	815.000	2.410.000	319.789	319.789	319.789	319.789		
3710						TRANSFERURI VOLUNTARE, ALTELE DECAT SUBVENTIILE	815.000	2.410.000	319.789	319.789	319.789	319.789		
						Varsaminte din sectiunea de functionare	815.000	2.410.000	319.789	319.789	319.789	319.789		

DETALIEREA CHELTUIELILOR  
INSTITUTII PUBLICE FINANTATE DIN VENITURI PROPRII  
SI SUBVENTII DIN BUGETUL LOCAL  
SECTIUNEA DE DEZVOLTARE  
31.12.2022

Pag. 1 - lei-

Capi- tol	Sub- capi- tol	Pa- ra- graf	Gru- pa / Titlu	Ar- ti- col	Ali- ne- at	Denumire indicator	Credite de angajament			Credite bugetare		Angajamente bugetare	Angajamente legale	Plati efectuate	Angajamente legale de platit	Cheltuieli efective
							initiale	definitive	initiale	definitive	initiale					
A							1	2	3	4	5	6	7	8-6-7	9	
B																
5010						TOTAL CHELTUIELI DIN VENITURI PROPRII SI SUBVENTII	115.000	2.410.000	815.000	2.410.000	2.409.123	320.777	319.789	988	350.797	
	70					CHELTUIELI DE CAPITAL	115.000	2.410.000	815.000	2.410.000	2.409.123	320.777	319.789	988	350.797	
6510						TITLUL XV ACTIVE NEFINANCIARE INVATAMANT	115.000	2.410.000	815.000	2.410.000	2.409.123	320.777	319.789	988	350.797	
	70					CHELTUIELI DE CAPITAL	95.000	30.000	95.000	30.000	30.000	30.000			58.310	
	71					TITLUL XV ACTIVE NEFINANCIARE	95.000	30.000	95.000	30.000	30.000	30.000			58.310	
	71	01				Active fixe	95.000	30.000	95.000	30.000	30.000	30.000			58.310	
	71	01	01			Constructii									1.111	
	71	01	02			Masini, echipamente si mijloace de transport	65.000		65.000						40.525	
	71	01	03			Mobilier, aparatura birotica si alte active corporale	30.000	30.000	30.000	30.000	30.000	30.000			16.631	
	71	01	30			Alte active fixe (inclusiv reparatii capitale)									43	
6710						CULTURA, RECREERE SI RELIGIE CHELTUIELI DE CAPITAL	20.000	2.380.000	720.000	2.380.000	2.379.123	320.777	319.789	988	292.487	
	70					TITLUL XV ACTIVE NEFINANCIARE	20.000	2.380.000	720.000	2.380.000	2.379.123	320.777	319.789	988	292.487	
	71					Active fixe	20.000	2.380.000	720.000	2.380.000	2.379.123	320.777	319.789	988	292.487	
	71	01				Masini, echipamente si mijloace de transport	20.000	2.380.000	720.000	2.380.000	2.379.123	320.777	319.789	988	292.487	
	71	01	02			Mobilier, aparatura birotica si alte active corporale	20.000	555.000	220.000	555.000	555.000	29.159	29.159		52.013	
	71	01	03			Alte active fixe (inclusiv reparatii capitale)		1.800.000	480.000	1.800.000	1.799.123	280.328	280.328		229.131	
	71	01	30			Alte active fixe (inclusiv reparatii capitale)	25.000	25.000	20.000	25.000	25.000	11.290	10.302	988	11.343	

CONDUCATORUL INSTITUTULUI  
PRIMAR  
JUDETUL GORJ

*Cond comp fm contul*